


can-am

CAN-AMOFFROAD.COM



can-am

LÍNEA TODOTERRENO

El logotipo de FSC va aquí

Impreso en Canadá. N/P: 716001697



ESTAMOS HECHOS PARA ESTO

LA LÍNEA CAN-AM 2020



OUTLANDER

Se muestra:
Outlander
XT 1000R

Un paseo y estarás de acuerdo:
es el mejor ATV del mundo.



RENEGADE

Se muestra:
Renegade
X mr 1000R

Desempeño, manejo y estabilidad
incomparables.



DEFENDER

Se muestra:
Defender MAX
Lone Star HD10

Totalmente modificado, con un
enfoque en tus trabajos más pesados.



MAVERICK TRAIL

Se muestra:
Maverick Trail
DPS 1000

50 pulgadas de ancho, potencial
ilimitado para la aventura.



MAVERICK SPORT

Se muestra:
Maverick Sport MAX
DPS 1000R

Combinación insuperable de potencia,
manejo y capacidad.



MAVERICK X3

Se muestra:
Maverick X3 X rc
Turbo RR

Lo último en desempeño todoterreno
y en emociones, al cuádruple.



COMMANDER

Se muestra:
Commander
XT 1000R

Acumula millas con capacidades
y rendimiento comprobados.



OUTLANDER 450/570

Se muestra:
Outlander
Mossy Oak Edition 570

Potencia, comodidad y capacidades
increíbles en todos los aspectos.

AQUÍ ESTÁ, PARA UNA NUEVA EXPERIENCIA TODOTERRENO

Desde el instante en que lo enciendes y avanzas, notarás que todo es diferente en un Can-Am. Aquí, la innovación y la evolución no se detendrán ante nada. ¿El clima? ¿Las estaciones? ¿Terrenos accidentados? ¿Trabajos pesados? Si lo soñaste, probablemente lo hemos hecho. Ahora es tu turno.



can-am



**EL NUEVO DEFENDER:
HAZLO BIEN, Y UN
POCO.MÁS**

6

SSV

- 6 Defender
- 12 Defender 6x6
- 14 Maverick X3
- 20 Maverick Sport
- 25 Maverick Trail
- 26 Commander

ATV

- 30 Outlander 450/570
- 34 Outlander
- 42 Renegade
- 43 DS Juvenil
- 44 Características
exclusivas de Can-Am



**DISEÑADO BAJO EL CONTROL DEL
PILOTO, PARA LO QUE SEA:
EL OUTLANDER 2020.**

30

SOLO LOS ACCESORIOS CAN-AM OFRECEN AUTENTICIDAD



**AJUSTE Y
COMPATIBILIDAD**



**CALIDAD Y
FIABILIDAD**



**ESTILO Y
VISIÓN**

**VE NUESTRA GAMA
DE ACCESORIOS,
REPUESTOS
ORIGINALES
Y EQUIPAMIENTO,
EN LÍNEA O CON EL
CONCESIONARIO
CAN-AM.**



HAZLO TUYO



**DISEÑA TU PROPIO CAN-AM
CON LOS ACCESORIOS DE [BRP.CA/OFF-ROAD/BUILD](https://brp.ca/off-road/build).**



DISEÑADOS PARA AQUELLOS QUE CONDUCE-
N PARA SENTIRSE VIVOS Y CONECTADOS
CON LA TIERRA.

SSV

DEFENDER
MAVERICK X3
MAVERICK SPORT
MAVERICK TRAIL
COMMANDER



**ADAPTA TU SSV CAN-AM PARA CASI CUALQUIER
COSA: AVENTURAS EMOCIONANTES, TRABAJO
Y CACERÍA, EN UNOS CUANTOS CLICS.**

ENCUENTRA NUESTRA GAMA COMPLETA DE ACCESORIOS EN LÍNEA
— VISITA [CAN-AMOFFROAD.COM](https://can-amoffroad.com) PARA OBTENER MÁS INFORMACIÓN

NUEVO DEFENDER 2020: REDISEÑADO CON RESISTENCIA SUFICIENTE.

¿Listo para hacer más? Estas son solo algunas características destacadas: hasta 82 caballos de fuerza y 69 lb-ft de par motor líderes en su clase, 1,134 kg [2,500 lb] de capacidad de remolque y 680 kg [1,500 lb] de carga útil. Suspensión rediseñada. Armazón más resistente. El Defender modificado está listo para hacerlo, con capacidades de sobra.

PONTE CÓMODO

Cuando el trabajo está hecho, los paseos no deberían ser una tarea más. Es por eso que el Defender está diseñado para ajustarse, incluso si remolcas a su capacidad en una aventura. Desde su aislamiento mejorado hasta su pared de fuego más gruesa, el escape rediseñado y la funda para CVT, el Defender deja que tú trabajo hable por sí solo.

SUSPENSIÓN DE BRAZO A DOBLE REDISEÑADA

La ficha técnica es una cosa; la realidad es otra. Es por eso que el Defender modificado supera cualquier desafío con hasta 11 pulgadas de recorrido de la suspensión y 13 pulgadas de altura del chasis al suelo. Puedes tener confianza en la nueva suspensión delantera de brazo A de doble arco de 162.6 cm (64 plg.) y en la suspensión trasera con brazo oscilante torsional (TTA) de 162.6 cm (64 plg.) que brindan mayor estabilidad, respuesta segura y mejor resistencia.

ARMAZÓN MÁS RÍGIDO

Reforzado a partir de su armazón de acero Dual Phase, el nuevo Defender es 30% más rígido y tiene un menor peso total, a pesar de que se añadieron varios refuerzos importantes.

AUTÉNTICO ADN DE CAN-AM

Comenzando con la parte delantera, observa la cubierta y la rejilla rediseñadas para mejor refrigeración. En el interior, una nueva pantalla de 11.4 cm (4.5 plg.) o una pantalla de 19.3 cm (7.6 plg.) con teclado te garantizan que siempre tendrás las principales funciones a la mano.

FORTALECIDO
Y LISTO PARA
LLEVAR TU MEJOR
TRABAJO A DONDE
QUIERAS

LÍDER
EN LA INDUSTRIA
69
LB-FT DE PAR MOTOR

• RADIADOR 30%
MÁS GRANDE

HASTA
82
CABALLOS DE FUERZA

3 MOTORES ROTAX

• HD5 EFICIENTE
• HD8 CAPAZ
• HD10 LÍDER EN SU CLASE

HASTA
13"
[33 CM] DE ALTURA
DEL CHASIS AL SUELO

• SUSPENSIÓN
REDISEÑADA
• NUEVOS BRAZOS
A EN ARCO

30%
MÁS DE
RIGIDEZ DEL ARMAZÓN

• REMOLCA HASTA 1,134 KG
[2,500 LB]
• ACERO DUAL PHASE
MÁS LIVIANO



TRANQUILIDAD QUE
SE INCLUYE DE SERIE

EXPLORA
LA LÍNEA
DEFENDER

P8-P13



DEFENDER

HAZ TODO, Y UN POCO MÁS.

El Can-Am más exigente y más capaz que nunca; con capacidades excepcionales de trabajo y adaptable a todos los usos, a un precio tan conveniente que no se puede dejar pasar.



DEFENDER



DEFENDER MAX

DEFENDER DPS

TOMA EL CONTROL.

La dirección asistida dinámica (DPS) está hecha para una potencia que responde muy bien en cada vuelta. Llena el almacenamiento adaptable, acopla el modo 4WD y conduce de la mejor manera sin tener que estirar tu bolsillo.



DEFENDER DPS



DEFENDER MAX DPS

DEFENDER XT

EQUIPADO PARA HACERLO.

Con protección exterior total y cabrestante instalado de fábrica, además de accesorios opcionales de defensa a defensa, el Defender XT estará listo cuando tú lo estés.



DEFENDER XT



DEFENDER MAX XT

DEFENDER XT CAB

COBERTURA COMPLETA.

Cabina resistente para todo tipo de clima, cabrestante instalado de fábrica, y todo lo que necesitas para una temporada completa de 4 estaciones, potencia preparada para el futuro.



DEFENDER XT CAB



DEFENDER MAX XT CAB

CARACTERÍSTICAS PRINCIPALES		DEFENDER	
Motores	Opciones de motor bicilíndrico en V Rotax	HD6	HD8
	Potencia del motor	38 hp	50 hp
	Transmisión PRO-TORQ con sistema de respuesta rápida (QRS), ventilación de flujo de aire elevado y protección electrónica de la correa de transmisión	N/A	✓
	Diferencial trasero con modo Turfy Visco-Lok QE	N/A	Diferencial trasero con modo Turf
	Dirección asistida dinámica (DPS)	N/A	N/A
Suspensiones	Suspensión delantera de brazo A doble/Suspensión trasera TTA con barra estabilizadora	✓	✓
Neumáticos/Rines	Neumáticos/Rines	Neumáticos Maxxis M923J de 63.5 cm (25 plg.) / Rines de acero de 30.5 cm (12 plg.)	Neumáticos Maxxis M923J de 63.5 cm (25 plg.) / Rines de acero de 30.5 cm (12 plg.)
Dimensiones/Capacidades	Longitud/Ancho/Altura	307.1 x 157.5 x 193 cm (121 x 62 x 76 plg.)	307.1 x 157.5 x 193 cm (121 x 62 x 76 plg.)
	Altura del chasis al suelo	26.7 cm (10.5 plg.)	28 cm (11 plg.)
	Capacidad de carga de 454 kg (1,000 lb)* / Capacidad de remolque de 1,134 kg (2,500 lb)	272.2 kg (600 lb) / 680 kg (1,500 lb)	✓
	Capacidad de combustible de 40 L (10.6 US gal.)	✓	✓
Características	Banca tipo VERSA-PRO con asientos de pasajero plegables, ganchos en la parte inferior y contorno en las esquinas	✓	✓
	Receptor de enganche de 5 cm (2 plg.) y dirección con ajuste de inclinación	✓	✓
	Protección	Parachoques delantero integrado de acero, protector de chasis central HMWPE	
	1 año de mantenimiento gratuito	✓	✓
	Disponible en configuración para 6 pasajeros	✓	✓
	Opciones de colores (Es posible que algunas opciones de colores no estén disponibles en la versión MAX)		

DEFENDER DPS		
HD5	HD8	HD10
38 hp	50 hp	82 hp
N/A	✓	✓
Visco-Lok QE	✓	✓
✓	✓	✓
✓	✓	Suspensión delantera de brazo A de doble arco/TTA en arco con barra estabilizadora externa
Neumáticos Maxxis M923J de 63.5 cm (25 plg.) / Rines de aluminio fundido de 30.5 cm (12 plg.)	Neumáticos Maxxis Bighorn 2.0' de 68.6 cm (27 plg.) / Rines de aluminio fundido de 35.6 cm (14 plg.)	Neumáticos Maxxis Bighorn 2.0' de 68.6 cm (27 plg.) / Rines de aluminio fundido de 35.6 cm (14 plg.)
307.1 x 157.5 x 193 cm (121 x 62 x 76 plg.)	307.1 x 157.5 x 193 cm (121 x 62 x 76 plg.)	307.1 x 162.5 x 198.1 cm (121 x 64 x 78 plg.)
26.7 cm (10.5 plg.)	28 cm (11 plg.)	33 cm (13 plg.)
454 kg (1,000 lb) / 680 kg (1,500 lb)	✓	✓
✓	✓	✓
✓	✓	✓
✓	✓	✓
Parachoques delantero integrado de acero, protector de chasis central HMWPE		
✓	✓	✓
✓	✓	✓

DEFENDER XT	
HD8	HD10
50 hp	82 hp
✓	✓
✓	✓
✓	✓
✓	Suspensión delantera de brazo A de doble arco/TTA en arco con barra estabilizadora externa
Neumáticos Maxxis Bighorn 2.0' de 68.6 cm (27 plg.) / Rines de aluminio fundido de 35.6 cm (14 plg.)	Neumáticos Maxxis Bighorn 2.0' de 68.6 cm (27 plg.) / Rines de aluminio fundido de 35.6 cm (14 plg.)
319.4 x 157.5 x 198.1 cm (125.7 x 62 x 78 plg.)	319.4 x 162.5 x 203.2 cm (125.7 x 64 x 80 plg.)
28 cm (11 plg.)	33 cm (13 plg.)
✓	✓
✓	✓
Funda de asiento XT reforzada	Funda de asiento XT reforzada
✓	✓
Parachoques delantero XT, protector de chasis integral HMWPE, techo duro completo	
✓	✓
✓	✓

DEFENDER XT CAB	
HD8	HD10
50 hp	82 hp
✓	✓
✓	✓
✓	✓
Suspensión delantera de brazo A de doble arco con barra estabilizadora	Suspensión delantera de brazo A de doble arco con barra estabilizadora
Neumáticos Maxxis Bighorn 2.0' de 68.6 cm (27 plg.) / Rines de aluminio fundido de 35.6 cm (14 plg.)	Neumáticos Maxxis Bighorn 2.0' de 68.6 cm (27 plg.) / Rines de aluminio fundido de 35.6 cm (14 plg.)
N/A*	N/A*
30.5 cm (12 plg.)	30.5 cm (12 plg.)
✓	✓
✓	✓
Funda de asiento XT reforzada	Funda de asiento XT reforzada
✓	✓
Parachoques delantero XT, protector de chasis integral HMWPE, techo duro completo con forro y luz de techo interior, puertas integrales negras con ventanas eléctricas (ventanas eléctricas adelante solo en modelo MAX), parabrisas de 3 posiciones totalmente de cristal con inclinación hacia arriba con kit limpiador/lavador, ventana trasera	
✓	✓
✓	✓

TABLA DE COLORES

- Hyper Silver
- Green
- Boreal Green
- Mossy Oak Break-Up Country Camo



DEFENDER X mr

FUERZAS DE LA NATURALEZA.

De alta resistencia para dominar las condiciones cambiantes, esta “bestia de carga” está preparada para el barro, del cabrestante hasta en la parte trasera, incluidas entradas de esnórquel y Smart-Lok.



DEFENDER X mr



DEFENDER XT-P

DESEMPEÑO QUE FUNCIONA.

El motor bicilíndrico en V Rotax HD10 y las numerosas mejoras de fábrica, incluido el techo, ofrecen distintas capacidades, sin comprometer la apariencia o el confort.

DEFENDER MOSSY OAK EDITION

SAL A CAZAR EN CUALQUIER LUGAR.

El Mossy Oak Edition está completamente equipado con parachoques resistentes, cabrestante, neumáticos, rines y dirección asistida dinámica (DPS).

DEFENDER MAX LONE STAR

DISEÑADO PARA TERRENOS MÁS ALTOS.

El exclusivo Defender MAX, totalmente mejorado: asientos para 6 personas, motor Rotax HD10 líder en su clase, vestiduras interiores exclusivas y cientos de accesorios adicionales de fábrica.



DEFENDER MAX X mr



DEFENDER XT-P



DEFENDER MOSSY OAK EDITION



DEFENDER MAX LONE STAR

CARACTERÍSTICAS PRINCIPALES	
Motores	Opciones de motor bicilíndrico en V Rotax
	Potencia del motor
	Transmisión PRO-TORQ con sistema de respuesta rápida (QRS), ventilación de flujo de aire elevado y protección electrónica de la correa de transmisión
	Diferencial trasero con modo Turf y Visco-Lok QE
	Dirección asistida dinámica (DPS)
Suspensiones	Suspensión delantera de brazo A de doble arco/TTA en arco con barra estabilizadora externa
Neumáticos/Rines	Neumáticos/Rines
Dimensiones/Capacidades	Longitud/Ancho/Altura
	Altura del chasis al suelo
	Capacidad de carga de 454 kg (1,000 lb)* / Capacidad de remolque de 1,134 kg (2,500 lb)
	Capacidad de combustible de 40 L (10.6 US gal.)
Características	Banco VERSA-PRO con asientos de pasajero plegables, ganchos en la parte interior y contorno en las esquinas
	Receptor de enganche de 5 cm (2 plg.) y dirección con ajuste de inclinación
	Protección
	1 año de mantenimiento gratuito
	Disponible en configuración para 6 pasajeros
	Opciones de colores (Es posible que algunas opciones de colores no estén disponibles en la versión MAX)

DEFENDER XT-P	
	HD10
	82 hp
	✓
	✓
	✓
	✓
	✓
	Neumáticos Maxxis Bighorn 2.0' de 68.6 cm (27 plg.) / Rines de aluminio fundido de 35.6 cm (14 plg.)
	319.5 x 162.5 x 203.2 cm (125.8 x 64 x 80 plg.)
	33 cm (13 plg.)
	✓
	✓
	✓
	Funda de asiento reforzada
	✓
	Parachoques delantero de acero de alta resistencia, protector de chasis integral HMWPE, deslizadores de aluminio, techo duro completo
	✓

DEFENDER MOSSY OAK EDITION	
	HD10
	82 hp
	✓
	Diferencial trasero con modo Turf y Smart-Lok
	✓
	✓
	Neumáticos Maxxis Bighorn 2.0' de 71.1 cm (28 plg.) / Rines de aluminio fundido de 35.6 cm (14 plg.)
	328.6 x 170.2 x 203.2 cm (129.4 x 67 x 80 plg.)
	33 cm (13 plg.)
	✓
	✓
	✓
	Vinilo reforzado con costuras en dos tonos
	✓
	Parachoques delantero de acero de alta resistencia, protector de chasis integral HMWPE, deslizadores de aluminio, techo duro completo
	✓

DEFENDER MAX LONE STAR	
	HD10
	82 hp
	✓
	✓
	✓
	✓
	Neumáticos Maxxis Bighorn 2.0' de 71.1 cm (28 plg.) / Rines de aluminio fundido de 35.6 cm (14 plg.)
	403.6 x 170.2 x 203.1 cm (158.9 x 67 x 79.9 plg.)
	33 cm (13 plg.)
	✓
	✓
	✓
	Funda reforzada que contiene acabados del paquete LONE STAR
	✓
	Parachoques delantero de acero de alta resistencia, protector de chasis integral HMWPE, techo duro completo de 2 piezas, deslizadores de aluminio
	✓
	✓



TABLA DE COLORES

- Carbon Black & Platinum Satin
- Mossy Oak Break-Up Country Camo
- Stone Gray
- Iron Gray & Manta Green



Lo que ves es todo lo que necesitas saber: capacidad de remolque insuperable, máxima tracción 6x6, transporte de carga inigualable. El Defender 6x6 está aquí, para acompañarte en los trabajos más pesados y en las aventuras más legendarias. ¿Cómo aprovecharlo de manera adecuada?

EXCLUSIVA BASE CON INCLINACIÓN

Una plataforma todoterreno muy versátil de 6 pies (72 plg.): es una caja de base plana a la que puedes conectar docenas de accesorios LinQ, o bien, cuya plataforma puede usarse para reparaciones, remolque o montaje de equipos. Incluso mejor, puedes agregar asistencia hidráulica para inclinación de la caja de descarga y descargar sin esfuerzo con tan solo presionar un interruptor.

TRACCIÓN TOTALMENTE CARGADA

Tienes que probarlo: carga y ponte en marcha en los terrenos más desafiantes, verás que prácticamente nada detendrá al Defender 6x6. Con una base grande colocada directamente sobre las ruedas traseras y un chasis bien balanceado, no se comprometerá ni la maniobrabilidad ni la capacidad cuando esté totalmente cargado.

TREN IMPULSOR REFORZADO

El sistema Visco-Lok¹ QE fue diseñado y probado a fin de brindar la máxima tracción 6x6 para todo tipo de terrenos o trabajos. Utiliza el modo 4x6 para el uso diario y acopla el modo 6x6 para una tracción sin precedentes.

BASE Y CAJA MULTIFUNCIÓN

El Defender y su caja de descarga ahora tienen un truco: paneles laterales desmontables. En los modelos 6x6, desmonta fácilmente los lados de la base para acomodar cargas de gran tamaño, equipos agrícolas, o para cargar el equipamiento suficiente para una aventura de varios meses.

CAPACIDAD 6X6 FINALMENTE AL ALCANCE

100%

MÁS DE VOLUMEN EN LA BASE

- MUEVE CARGAS GRANDES CON FACILIDAD
- TRANSPORTA MÁS EQUIPAMIENTO PARA TODOTERRENO

CAPACIDAD DE REMOLQUE 3,000

LB (1,361 KG) LÍDER EN LA INDUSTRIA

- ARRASTRA REMOLQUES MÁS PESADOS
- MEJOR TRACCIÓN PARA REMOLQUE TODOTERRENO

6x6

MODO MULTITRACCIÓN

- ACOPLA EL MODO 6X6 PARA MÁXIMA CAPACIDAD
- MODO 4X6 PARA MANIOBRABILIDAD Y USO LIGERO

DEFENDER 6X6 DPS

UNA REVOLUCIÓN TODOTERRENO.

Seis rines, potencial ilimitado. Obtén la máxima tracción, capacidad de transporte de carga, potencia y características que nunca antes se habían diseñado para un vehículo todoterreno.



NUEVO

DEFENDER 6X6 DPS

CARACTERÍSTICAS PRINCIPALES		DEFENDER 6X6 DPS
Motores	Opciones de motor bicilíndrico en V Rotax	HD10
	Potencia del motor	82 hp
	Transmisión PRO-TORQ con sistema de respuesta rápida (QRS), ventilación de flujo de aire elevado y protección electrónica de la correa de transmisión	✓
	Visco-Lok QE	✓
Suspensiones	Dirección asistida dinámica (DPS)	✓
	Brazo A de doble arco/TTA en arco con barra estabilizadora externa	✓
Neumáticos/ Rines	Neumáticos/Rines	Neumáticos Maxxis Bighorn 2.0 ¹ de 68.6 cm (27 plg.) / Rines de aluminio fundido de 35.6 cm (14 plg.)
Dimensiones/ Capacidades	Longitud/Ancho/Altura	N/A*
	Altura del chasis al suelo	33 cm (13 plg.)
	Capacidad de carga de 454 kg (1,000 lb) / Capacidad de remolque de 1,361 kg (3,000 lb)	✓
	Capacidad de combustible de 40 L (10.6 US gal.)	✓
Características	Asiento de banco VERSA-PRO con asientos de pasajero plegables, ganchos en la parte inferior y contorno en el banco	✓
	Receptor de enganche de 5 cm (2 plg.) y dirección con ajuste de inclinación	✓
	Protección	Parachoques delantero integrado de acero, protector de chasis central HMWPE
	1 año de mantenimiento gratuito	✓
Opciones de colores		<div><div></div> Mossy Oak Break-Up Country Camo</div> <div><div></div> White</div>

*N/A: Las especificaciones pueden no ser las definitivas al momento de la impresión. Puedes obtener más información con tu concesionario o a través de can-amoffroad.com.



OBTÉN UN MOTOR LÍDER
EN LA INDUSTRIA DE
195 HP O 172, A UN PRECIO
QUE TE ESTREMECERÁ A TI
[Y A TU BOLSILLO].

ASÍ DE ALTA
HEMOS FIJADO
NUESTRA META...
UNA VEZ MÁS

195
CABALLOS DE FUERZA

MOTOR TURBO RR

- PISTONES MÁS RESISTENTES, TURBOALIMENTADOR E INTERCOOLER MÁS GRANDES
- REFRIGERACIÓN MEJORADA

HASTA
16"
[41 CM] ALTURA DEL
CHASIS AL SUELO

- EN MODELOS CON PAQUETE X DE 183 CM [72 PLG.]

NEUMÁTICOS DE
32"
DISPONIBLES

- EN X3 X RC
- RINES DE 15 PLG. CON ARO DE REFUERZO BEADLOCK

HASTA
24"
[61 CM] RECORRIDO
DE LA SUSPENSIÓN

- RECORRIDO LÍDER EN LA INDUSTRIA PARA MAYOR CONFORT, ABSORCIÓN DE IMPACTOS

La versión X3 no fue diseñada para conducir placenteramente en el campo. Fue diseñada para estremecerte. Desde su diseño agresivo futurista hasta su cabina de mando Ergo-Lok¹, que coloca al conductor en el centro del vehículo, está diseñado para disfrutar cualquier terreno con una potencia de motor turboalimentado de hasta 195 hp.

MOTOR TURBO RR

El nuevo motor Turbo RR con 195 hp está arriba en la lista desde el primer día gracias a sus pistones más duraderos, al turboalimentador e inyectores más grandes, al tubo de ventilación menos restrictivo, al nuevo intercooler y a la mayor capacidad de refrigeración.

NUEVA CALIBRACIÓN DE LA SUSPENSIÓN EN LOS MODELOS DE 72".

Obtén hasta 40.6 cm (16 plg.) de altura del chasis al suelo, con la suspensión modificada, que añade 2.5 cm (1 plg.) de recorrido al Maverick X3[®], para mantenerse por encima de cualquier reto o terreno. Ajusta los amortiguadores para adaptar el recorrido a cualquier lugar por el que conduzcas.

*Excepto Maverick X3 X rs Turbo R

MEJOR PRECIO DE ENTRADA

Sin duda alguna, buscas un vehículo todoterreno que te ofrezca el mayor desempeño al mejor precio, con hasta 55.9 cm (22 plg.) de recorrido de la suspensión en el Maverick X3 RS, 0-60 mph en 4.4 segundos en el Maverick X3 DS y cientos de accesorios disponibles para crear tu Maverick X3 perfecto.

EXPLORA
LA LÍNEA
MAVERICK X3
P16-P19



MAVERICK X3

ENTRADA A OTRO NIVEL.

Desempeño de alto nivel, sin un precio demasiado elevado. Más asequible que nunca, motor de 120 hp turboalimentado, comprobado para competición, chasis de 2 o 4 asientos, suspensión FOX, para el viaje de tu vida.



MAVERICK X3



MAVERICK X3 MAX

MAVERICK X3 DS

SOLO COMPITE CON TU PULSO.

El nuevo DS de 162.5 cm (64 plg.) es una combinación de las características estándar con una suspensión mejorada para todo tipo de terreno: lo único que se redujo fue el precio.



NUEVO

MAVERICK X3 DS



NUEVO

MAVERICK X3 MAX DS

MAVERICK X3 RS

GRAN AMPLITUD.

El side-by-side de 182.9 cm (72 plg.) más asequible; no tienes que pagar más porque es el ganador del Dakar. Y de Baja. ¿Qué esperas para probarlo?



NUEVO

MAVERICK X3 RS



NUEVO

MAVERICK X3 MAX RS

MAVERICK X3 X ds

MUÉVETE CON ASTUCIA.

Los amortiguadores delanteros y traseros FOX HPG son piezas importantes que te ayudan a aprovechar los 195 caballos de fuerza en cualquier terreno y en cualquier lugar, para hacerlo una y otra vez.



MAVERICK X3 X ds



MAVERICK X3 MAX X ds

CARACTERÍSTICAS PRINCIPALES		MAVERICK X3
Motores	Opciones de motor tricilíndrico Rotax	Turbo
	Potencia del motor	120 hp
	CVT con sistema de respuesta rápida (QRS) y flujo de aire elevado	✓
	Motor tricilíndrico turboalimentado, refrigerado por líquido y filtro de aire de alto rendimiento	✓
Suspensiones	Tracción 2WD/4WD seleccionable con diferencial delantero Visco-Lok	✓
	Dirección asistida dinámica (DPS) de tres modos de par elevado	✓
	Suspensión delantera de brazo A doble/Brazo oscilante torsional X (TTX) de 4 tirantes con barra estabilizadora	✓
	Amortiguadores delanteros y traseros FOX 2.5 PODIUM con depósito externo "piggyback" y ajuste de compresión QS3	✓
Neumáticos/ Rines	Recorrido de la suspensión	50.8 cm (20 plg.) / 50.8 cm (20 plg.)
	Neumáticos/Rines	Neumáticos Maxxis Bighorn 2.0' de 71.1 cm (28 plg.) / Rines de aluminio fundido de 35.6 cm (14 plg.)
Dimensiones	Longitud/Ancho/Altura	335.3 x 162.5 x 166.1 cm (132 x 64 x 65.4 plg.)
	Altura del chasis al suelo	35.6 cm (14 plg.)
Características	Capacidad del portaequipajes 91 kg (200 lb) con sistema de conexión rápida LinQ	✓
	Jaula y chasis en acero Dual Phase 980	✓
	Sistema de seguridad de codificación digital RF (D.E.S.S.™) con botón de encendido/apagado	✓
	Protección	Parachoques delantero integrado, puertas bajas, protector de chasis integral HMWPE, gancho de arrastre trasero
	Disponible en configuración para 4 pasajeros	✓
Opciones de colores		<div><div></div><div></div><div></div></div>

MAVERICK X3 DS	
Turbo R	
172 hp	
✓	
Intercooler integrado	
✓	
✓	
✓	
✓	
50.8 cm (20 plg.) / 50.8 cm (20 plg.)	
Neumáticos Maxxis Bighorn 2.0' de 71.1 cm (28 plg.) / Rines de aluminio fundido de 35.6 cm (14 plg.)	
335.3 x 162.5 x 166.1 cm (132 x 64 x 65.4 plg.)	
35.6 cm (14 plg.)	
✓	
✓	
✓	
Parachoques delantero integrado, puertas bajas, protector de chasis integral HMWPE, gancho de arrastre trasero	
✓	
<div><div></div><div></div></div>	

MAVERICK X3 RS	
Turbo R	
172 hp	
✓	
Intercooler integrado	
✓	
✓	
✓	
✓	
55.9 cm (22 plg.) / 55.9 cm (22 plg.)	
Neumáticos Maxxis Bighorn 2.0' de 73.7 cm (29 plg.)	
335.3 x 183.9 x 174 cm (32 x 72.4 x 68.5 plg.)	
39.4 cm (15.5 plg.)	
✓	
✓	
✓	
Parachoques delantero integrado, puertas bajas, protector de chasis integral HMWPE, gancho de arrastre trasero	
✓	
<div><div></div><div></div></div>	

MAVERICK X3 X ds	
Turbo RR	
195 hp	
✓	
Intercooler integrado	
Diferencial delantero bloqueable con tecnología exclusiva Smart-Lok*. Sistema original de tracción de 4 modos: 2WD/4WD con bloqueo de dif. delantero/4WD TRAIL ACTIV/4WD TRAIL	
✓	
✓	
FOX® 2.5 PODIUM RC2i con depósito externo "piggyback"	
50.8 cm (20 plg.) / 50.8 cm (20 plg.)	
Neumáticos Maxxis Bighorn 2.0' de 73.7 cm (29 plg.)	
335.3 x 162.5 x 166.9 cm (132 x 64 x 65.7 plg.)	
35.6 cm (14 plg.)	
✓	
✓	
✓	
Parachoques delantero integrado, protector de chasis integral HMWPE, puertas bajas, gancho de arrastre trasero	
✓	
<div><div></div><div></div><div></div></div>	



Garantía limitada de 6 meses. Cobertura B.E.S.T. de hasta 30 meses.

TABLA DE COLORES

- Can-Am Red
- White
- Hyper Silver & Can-Am Red
- Can-Am Red & White
- Phoenix Orange Metallic
- Iron Gray & Manta Green
- Triple Black



MAVERICK X3 X rs

DISEÑADO PARA OBTENER LA VICTORIA.

Mantente siempre en primer lugar con 195 caballos de fuerza, suspensión FOX 3.0 PODIUM RC2 con bypass, diferencial Smart-Lok con modo Trail Activ, y hasta 4 asientos.



MAVERICK X3 X rs



MAVERICK X3 MAX X rs

MAVERICK X3 X mr

CONDUCE EN BARRO PROFUNDO.

Diferencial Smart-Lok específico para barro, recorrido de la suspensión de 55.8 cm (22 plg.), neumáticos ITP Cryptid de 76.2 cm (30 plg.), y hasta 195 hp, para un desempeño inigualable en terrenos con barro.



MAVERICK X3 X mr




NUEVO

MAVERICK X3 MAX X mr

MAVERICK X3 X rc

PARA ALTITUDES SUPERIORES.

Conquista la última milla con el diferencial Smart-Lok específico para rocas, los amortiguadores mejorados FOX 3.0 PODIUM RC2 con bypass, el cabrestante y el protector integral para baches y salientes rocosas y otros terrenos similares.







MAVERICK X3 X rc



MAVERICK X3 X rc

CARACTERÍSTICAS PRINCIPALES		MAVERICK X3 X rs	
Motores	Opciones de motor tricilíndrico Rotax	Turbo RR	
	Potencia del motor	195 hp	
	CVT con sistema de respuesta rápida (QRS) y flujo de aire elevado	✓	
	Motor tricilíndrico turboalimentado, refrigerado por líquido y filtro de aire de alto rendimiento	Intercooler integrado	
Suspensiones	Tracción 2WD/4WD seleccionable con diferencial delantero Visco-Lok	Diferencial delantero bloqueable con tecnología exclusiva Smart-Lok*. Sistema original de tracción de 4 modos: 2WD/4WD con bloqueo de dif. delantero/4WD TRAIL ACTIV/4WD TRAIL	
	Dirección asistida dinámica (DPS) de tres modos de par elevado	✓	
	Suspensión delantera de brazo A doble/Brazo oscilante torsional X (TTX) de 4 tirantes con barra estabilizadora	✓	
	Amortiguadores delanteros y traseros FOX 2.5 PODIUM con depósito externo "piggyback" y ajuste de compresión QS3	FOX® 2.5 PODIUM RC2® con depósito externo "piggyback" y derivación / FOX® 3.0 PODIUM RC2® con depósito externo "piggyback" y derivación	
Neumáticos/ Rines	Recorrido de la suspensión	55.9 cm (22 plg.) / 61 cm (24 plg.)	
	Neumáticos/Rines	Neumáticos Maxxis Bighorn 2.0" de 76.2 cm (30 plg.) / Rines de aluminio fundido de 35.6 cm (14 plg.)	
Dimensiones	Longitud/Ancho/Altura	335.3 x 184.7 x 174 cm (132 x 72.7 x 68.5 plg.)	
	Altura del chasis al suelo	40.6 cm (16 plg.)	
Características	Capacidad del portaequipajes 91 kg (200 lb) con sistema de conexión rápida LinQ	✓	
	Jaula y chasis en acero Dual Phase 980	✓	
	Sistema de seguridad de codificación digital RF (D.E.S.S.™) con botón de encendido/apagado	✓	
	Protección	Parachoques delantero integrado, protector de chasis integral HMWPE de alta resistencia, puertas bajas, techo completo, arnés de sujeción de 4 puntos con almohadillas para hombros, gancho de arrastre trasero	
Disponible en configuración para 4 pasajeros		✓	
Opciones de colores		<div><div></div><div></div><div></div></div> <div><div></div><div></div><div></div></div> <div><div></div><div></div><div></div></div>	

MAVERICK X3 X mr	
Turbo	Turbo RR
120 hp	195 hp
Entrada y salida de aire de CVT, y entrada de aire al motor estratégicamente ubicadas	Entrada y salida de aire de CVT, y entrada de aire al motor estratégicamente ubicadas
✓	Intercooler integrado
Diferencial delantero bloqueable con tecnología exclusiva Smart-Lok*. Sistema original de tracción de 4 modos: 2WD/4WD con bloqueo de dif. delantero/4WD MUD/4WD TRAIL	
✓	✓
Suspensión delantera de brazo A de doble arco con barra estabilizadora	Suspensión delantera de brazo A de doble arco con barra estabilizadora
✓	✓
45.7 cm (18 plg.) / 45.7 cm (18 plg.)	55.9 cm (22 plg.) / 55.9 cm (22 plg.)
Neumáticos Maxxis Bighorn 2.0" de 76.2 cm (30 plg.) / Rines de aluminio fundido de 35.6 cm (14 plg.)	Neumáticos Maxxis Bighorn 2.0" de 76.2 cm (30 plg.) / Rines de aluminio fundido de 35.6 cm (14 plg.)
337.8 x 169.4 x 167.9 cm (133 x 66.7 x 66.1 plg.)	336 x 188.5 x 172.7 cm (132.3 x 74.2 x 68 plg.)
35.6 cm (14 plg.)	40.6 cm (16 plg.)
✓	✓
✓	✓
✓	✓
Parachoques delantero, protector de chasis integral HMWPE, puertas de media altura, ganchos de arrastre delantero y trasero	Parachoques delantero, protector de chasis integral HMWPE, puertas de media altura, ganchos de arrastre delantero y trasero
	✓
	

MAVERICK X3 X rc	
Turbo	Turbo RR
120 hp	195 hp
✓	✓
✓	Intercooler integrado
Diferencial delantero bloqueable con tecnología exclusiva Smart-Lok*. Sistema original de tracción de 4 modos: 2WD/4WD con bloqueo de dif. delantero/4WD ROCK/4WD TRAIL	
✓	✓
Suspensión delantera de brazo A de doble arco con barra estabilizadora	Brazo A de doble arco con barra estabilizadora inspirada en los Trophy Truck
✓	FOX® 2.5 PODIUM RC2® con depósito externo "piggyback" y derivación / FOX® 3.0 PODIUM RC2® con depósito remoto y derivación
45.7 cm (18 plg.) / 45.7 cm (18 plg.)	55.9 cm (22 plg.) / 61 cm (24 plg.)
Neumáticos Maxxis Liberty de 76.2 cm (30 plg.) / Rines de aluminio fundido de 35.6 cm (14 plg.)	Neumáticos Maxxis Liberty de 81.3 cm (32 plg.) / Rines de aluminio fundido con aro de refuerzo BeadLock de 38.1 cm (15 plg.)
337.8 x 166.6 x 167.6 cm (133 x 65.6 x 66 plg.)	341.6 x 184.9 x 174 cm (134.5 x 72.8 x 68.5 plg.)
35.6 cm (14 plg.)	40.6 cm (16 plg.)
✓	✓
✓	✓
✓	✓
Parachoques delantero, protector de chasis integral HMWPE de alta resistencia con diferencial y protectores de chasis debajo del parabarro, puertas de media altura, techo completo de aluminio, deslizadores de UHMWPE, protectores de brazo de la suspensión delantera y trasera HMWPE, gancho de arrastre trasero	Parachoques delantero, protector de chasis integral HMWPE de alta resistencia con diferencial y protectores de chasis debajo del parabarro, puertas bajas, deslizadores de UHMWPE, protectores de brazo de la suspensión delantera y trasera HMWPE, gancho de arrastre trasero
N/A	N/A
	



Garantía limitada de 6 meses. Cobertura B.E.S.T. de hasta 30 meses.

TABLA DE COLORES	
<div><div></div><div></div><div></div></div>	Hyper Silver, Intense Blue & Manta Green
<div><div></div><div></div><div></div></div>	Hyper Silver, Gold & Can-Am Red
<div><div></div><div></div><div></div></div>	Triple Black
<div><div></div><div></div><div></div></div>	Iron Gray & Manta Green
<div><div></div><div></div><div></div></div>	Carbon Black & Orange

can-am
MAVERICK SPORT



NUEVO MAVERICK SPORT X xc

**AVENTURA QUE NO SIGUE
NINGUNA PISTA: EL MAVERICK
SPORT MÁS PRECISO, MÁS
RÁPIDO Y MÁS EQUILIBRADO
QUE NUNCA.**

can-am
MAVERICK TRAIL



Buscas el Can-Am de ingeniería y diseño más reciente, incluido en la auténtica familia de los Maverick para ir a cualquier lugar: el Maverick Trail y el Maverick Sport. Disponibles en tres anchos, que van desde un ancho de 50 pulgadas listo para las pistas, con tres motores Rotax de hasta 100 hp de donde elegir. Pasa de las pistas al desierto o a las rocas...todo en el mismo recorrido.

AUDAZ

Cuando pones el ADN de Can-Am en un chasis de 152.4 cm (60 plg.) a 162.6 cm (64 plg.), no solo obtienes el Maverick Sport, sino también un estilo de vida. Potencia total, precisión y una capacidad inigualable para lograr que cualquier terreno difícil sea más cómodo y divertido.

PRECISO

Precisión es una palabra de la que se habla mucho. Es porque puedes poner el Maverick Trail o Sport exactamente donde desees. Con una distancia entre ejes más larga que la de los vehículos de competición y una suspensión con adaptación deportiva, precisión es exactamente el resultado que obtienes. Tú le indicas, él avanza.

CONFIABLE

Estabilidad, capacidad, maniobrabilidad... son los componentes básicos de la confianza. Es lo que desear en un vehículo, así que es eso precisamente lo que añadimos al Maverick Sport.

DISEÑADO PARA
MÁS Y MEJORES
AVENTURAS

DISPONIBLE EN
50-64"
[127 A 163 CM] DE
ANCHO DEL VEHÍCULO

• MODELOS DE DESEMPEÑO
TRAIL DE 127 CM (50 PLG.)
A 163 CM (64 PLG.)

HASTA
100
CABALLOS DE FUERZA

• A ELEGIR ENTRE
ROTAX 800 (51 HP),
1000 (75 HP),
1000R (100 HP)

HASTA
14^{.75}"
[37 CM] RECORRIDO
DE LA SUSPENSIÓN

• MAYOR CONFORT
Y ABSORCIÓN
DE IMPACTOS

EXPLORA
LA LÍNEA
MAVERICK
SPORT

P22-P24



MAVERICK SPORT

EL NUEVO ESTÁNDAR DE 153 CM
[60 PLG.]

Para cualquier terreno, en cualquier momento:
el Maverick Sport brinda la emoción de un
vehículo side-by-side de 153 cm (60 plg.) que se
podrá conducir durante un año sin necesidad de
mantenimiento. Eso es genial.

MAVERICK SPORT DPS

SOLO RUÉDALO.

Hasta 100 caballos de fuerza, con dirección asistida
dinámica (DPS) para dominar todo. Las subidas
pronunciadas, rectas y vistas espectaculares:
¿qué es lo primero?



MAVERICK SPORT X rc

SÚBETE Y DOMÍNALO.

Conquista hasta la última milla con capacidades de
sobra: 100 caballos de fuerza, diferencial delantero
Smart-Lok activo y una envergadura de 163 cm
(64 plg.) de ancho, diseñado para escalar.

MAVERICK SPORT X mr

DIVERSIÓN EN LAS PROFUNDIDADES.

Recorre el barro: 100 caballos de fuerza. diferencial
Smart-Lok y suspensión elevada con 163 cm
(64 plg.) de ancho: las claves para dominar el barro,
en terrenos cambiantes.



Garantía limitada
de 6 meses.
Cobertura B.E.S.T.
de hasta 30 meses.

DA VUELTA A LA
PÁGINA y ve al
TOTALMENTE NUEVO
Maverick Sport X xc

CARACTERÍSTICAS PRINCIPALES		MAVERICK SPORT	
Motores	Opciones de motor bicilíndrico en V Rotax	1000	
	Potencia del motor	75 hp	
	Sistema de respuesta rápida (QRS), ventilación de flujo de aire elevado y protección electrónica de la correa de transmisión	✓	
	Tracción 2WD/4WD seleccionable con diferencial delantero Visco-Lok	✓	
Suspensiones	Dirección asistida dinámica (DPS)	N/A	
	Suspensión delantera de brazo A doble/Suspensión trasera TTA con barra estabilizadora	✓	
	Amortiguadores delanteros y traseros FOX 2.0 PODIUM	✓	
	Recorrido de la suspensión	29.2 cm (11.5 plg.) / 30.5 cm (12 plg.)	
Neumáticos/ Rines	Neumáticos/Rines	Neumáticos Maxxis Bighorn 2.0 ¹ de 68.6 cm (27 plg.) / Rines de aluminio fundido de 30.5 cm (12 plg.)	
Dimensiones	Longitud/Ancho/Altura	302.2 x 152.4 x 180.6 cm (119 x 60 x 71.1 plg.)	
	Altura del chasis al suelo	30.5 cm (12 plg.)	
	Capacidad de carga de 136 kg (300 lb) / Capacidad de remolque de 680 kg (1,500 lb)	✓	
	Control electrónico de descenso en pendientes	✓	
Características	Receptor de enganche de 5 cm (2 plg.)	✓	
	Protección	Parachoques delantero integrado de acero, puertas de media altura de alta gama, protectores de chasis integrales inyectados, guardabarros	
	Disponible en configuración para 4 pasajeros	N/A	
Opciones de colores		<div></div>	

MAVERICK SPORT DPS			
		1000	1000R
		75 hp	100 hp
		✓	✓
		✓	✓
		✓	✓
		✓	✓
		✓	FOX ¹ 2.5 con depósito externo "piggyback" y ajuste de compresión QS3 ¹ (solo modelo MAX)
	29.2 cm (11.5 plg.) / 30.5 cm (12 plg.)	29.2 cm (11.5 plg.) / 30.5 cm (12 plg.)	
	Neumáticos Maxxis Bighorn 2.0 ¹ de 68.6 cm (27 plg.) / Rines de aluminio fundido de 30.5 cm (12 plg.)	Neumáticos Maxxis Bighorn 2.0 ¹ de 68.6 cm (27 plg.) / Rines de aluminio fundido de 30.5 cm (12 plg.)	
	302.2 x 152.4 x 180.6 cm (119 x 60 x 71.1 plg.)	302.2 x 152.4 x 180.6 cm (119 x 60 x 71.1 plg.)	
		30.5 cm (12 plg.)	30.5 cm (12 plg.)
		✓	✓
		✓	✓
		✓	✓
		Parachoques delantero integrado de acero, puertas de media altura de alta gama, protectores de chasis integrales inyectados, guardabarros	Parachoques delantero integrado de acero, puertas de media altura de alta gama, protectores de chasis integrales inyectados, guardabarros
	N/A	✓	
	<div></div>	<div></div>	<div></div>
	<div></div>	<div></div>	<div></div>

MAVERICK SPORT X rc	
1000R	
100 hp	
✓	
Diferencial delantero bloqueable con tecnología exclusiva Smart-Lok ¹ . Sistema original de tracción de 4 modos: 2WD/4WD con bloqueo de dif. delantero/4WD ROCK/4WD TRAIL	
✓	
Suspensión delantera de brazo A de doble arco/Suspensión trasera TTA en arco con barra estabilizadora	
FOX ¹ 2.5 con depósito externo "piggyback" y ajuste de compresión QS3 ¹	
37.5 cm (14.75 plg.) / 37.5 cm (14.75 plg.)	
Neumáticos Maxxis Liberty de 76.2 cm (30 plg.) / Rines de aluminio fundido de 35.6 cm (14 plg.)	
309.8 x 162.6 x 188.6 cm (122 x 64 x 74.25 plg.)	
38.1 cm (15 plg.)	
✓	
✓	
✓	
Parachoques delantero integrado de acero, parachoques deportivo trasero, puertas de media altura de alta gama, guardabarros, gancho de arrastre delantero, protector de chasis integral, deslizadores UHMWPE, protectores HMWPE: Diferencial y protector delantero/Brazo de la suspensión delantera y trasera	
N/A	
<div></div>	

MAVERICK SPORT X mr	
1000R	
100 hp	
Entrada y salida de aire de CVT estratégicamente ubicadas. Relaciones de marcha inferiores y protección electrónica de la correa de transmisión	
Diferencial delantero bloqueable con tecnología exclusiva Smart-Lok ¹ . Sistema original de tracción de 4 modos: 2WD/4WD con bloqueo de dif. delantero/4WD MUD/4WD TRAIL	
✓	
Suspensión delantera de brazo A de doble arco/Suspensión trasera TTA en arco con barra estabilizadora	
FOX ¹ 2.5 con depósito externo "piggyback" y ajuste de compresión QS3 ¹	
37.5 cm (14.75 plg.) / 37.5 cm (14.75 plg.)	
Neumáticos ITP ¹ Cryptid de 76.2 cm (30 plg.) / Rines de aluminio fundido de 35.6 cm (14 plg.)	
309.8 x 162.6 x 188.6 cm (122 x 64 x 74.25 plg.)	
38.1 cm (15 plg.)	
✓	
✓	
✓	
Parachoques delantero integrado de acero, puertas de media altura de alta gama, protectores de chasis integrales inyectados, guardabarros, aletas de defensa ampliadas, gancho de arrastre delantero	
N/A	
<div></div>	

TABLA DE COLORES

- White
- Can-Am Red
- Triple Black
- Carbon Black & Orange
- Iron Gray & Manta Green



Garantía limitada de 6 meses. Cobertura B.E.S.T. de hasta 30 meses.

MAVERICK SPORT X xc

NO SIGAS NINGUNA PISTA.

La emoción en las pistas y el confort de los fines de semana largos están aquí: 100 hp, Smart-Lok y un equilibrio total con los amortiguadores FOX 2.5 PODIUM con ajuste de compresión QS3.



EXPLORA LA LÍNEA MAVERICK TRAIL



MAVERICK TRAIL

TE ESPERAN GRANDES AVENTURAS.

Fabricado con un ancho de 127 cm (50 plg.) y con capacidades para ir tan lejos como puedas: el Can-Am más cómodo, ágil y adaptable que haya existido jamás.

MAVERICK TRAIL DPS




PASO A PASO.

La potencia del motor Rotax con un torque enriquecido y una dirección asistida dinámica (DPS) que inspira confianza, garantizan el control, confort y capacidad totales, más allá de sus 127 cm (50 plg.) de ancho.





NUEVO

MAVERICK SPORT X xc

CARACTERÍSTICAS PRINCIPALES		MAVERICK SPORT X xc
Motores	Opciones de motor bicilíndrico en V Rotax	1000R
	Potencia del motor	100 hp
	Sistema de respuesta rápida (QRS), ventilación de flujo de aire elevado y protección electrónica de la correa de transmisión	✓
	Tracción 2WD/4WD seleccionable con diferencial delantero Visco-Lok	Diferencial delantero bloqueable con tecnología exclusiva Smart-Lok*. Sistema original de tracción de 4 modos: 2WD/4WD con bloqueo de dif. delantero/4WD TRAIL ACTIV/4WD TRAIL
Suspensiones	Dirección asistida dinámica (DPS)	✓
	Suspensión delantera de brazo A doble/Suspensión trasera TTA con barra estabilizadora	Suspensión de brazo A de doble arco/TTA en arco con barra estabilizadora
	Amortiguadores delanteros y traseros FOX 2.0 PODIUM	FOX® 2.5 PODIUM con depósito externo "piggyback" y ajuste de compresión QS3 ¹
Neumáticos/ Rines	Recorrido de la suspensión	37.5 cm (14.75 plg.) / 37.5 cm (14.75 plg.)
	Neumáticos/Rines	Neumáticos Maxxis Bighorn 2.0 ¹ de 73.7 cm (29 plg.) / Rines de aluminio fundido con aro de refuerzo BeadLock de 35.6 cm (14 plg.)
Dimensiones	Longitud/Ancho/Altura	309.8 x 162.6 x 188.6 cm (122 x 64 x 74.25 plg.)
	Altura del chasis al suelo	38.1 cm (15 plg.)
	Capacidad de carga de 136 kg (300 lb) / Capacidad de remolque de 680 kg (1,500 lb)	✓
Características	Control electrónico de descenso en pendientes	✓
	Receptor de enganche de 5 cm (2 plg.)	✓
	Protección	Parachoques delantero integrado de acero, parachoques deportivo trasero, puertas de media altura de alta gama, protectores de chasis integrales, guardabarros
	Disponibles en configuración para 4 pasajeros	N/A
Opciones de colores		 Triple Black,  Hyper Silver &  Can-Am Red







MAVERICK TRAIL

CARACTERÍSTICAS PRINCIPALES		MAVERICK TRAIL	
Motores	Opciones de motor bicilíndrico en V Rotax	800	1000
	Potencia del motor	51 hp	75 hp
	Sistema de respuesta rápida (QRS), ventilación de flujo de aire elevado y protección electrónica de la correa de transmisión	✓	✓
	Tracción 2WD/4WD seleccionable con diferencial delantero Visco-Lok	✓	✓
Suspensiones	Dirección asistida dinámica (DPS)	N/A	N/A
	Suspensión delantera de brazo A doble/Suspensión trasera TTA con barra estabilizadora	✓	✓
	Amortiguadores de gas delanteros y traseros de doble tubo	✓	✓
	Recorrido de la suspensión	25.4 cm (10 plg.) / 25.4 cm (10 plg.)	25.4 cm (10 plg.) / 25.4 cm (10 plg.)
Neumáticos/ Rines	Neumáticos/Rines	Neumáticos Carlisle® ACT de 66.0 cm (26 plg.) / Rines de acero de 30.5 cm (12 plg.)	Neumáticos Carlisle® ACT de 66.0 cm (26 plg.) / Rines de acero de 30.5 cm (12 plg.)
Dimensiones	Longitud/Ancho/Altura	300.5 x 127 x 175.3 cm (118 x 50 x 69 plg.)	300.5 x 127 x 175.3 cm (118 x 50 x 69 plg.)
	Altura del chasis al suelo	25.4 cm (10 plg.)	25.4 cm (10 plg.)
	Capacidad de carga de 136 kg (300 lb) / Capacidad de remolque de 680 kg (1,500 lb)	✓	✓
Características	Control electrónico de descenso en pendientes	✓	✓
	Receptor de enganche de 5 cm (2 plg.) y dirección con ajuste de inclinación	✓	✓
	Protección	Parachoques delantero integrado de acero, protector de chasis integral	Parachoques delantero integrado de acero, puertas de media altura, protector de chasis integral
	Opciones de colores	 White	 White

MAVERICK TRAIL

MAVERICK TRAIL DPS

MAVERICK TRAIL DPS		800	1000
Motores	Potencia del motor	51 hp	75 hp
	Sistema de respuesta rápida (QRS), ventilación de flujo de aire elevado y protección electrónica de la correa de transmisión	✓	✓
	Tracción 2WD/4WD seleccionable con diferencial delantero Visco-Lok	✓	✓
	Dirección asistida dinámica (DPS)	✓	✓
Suspensiones	Suspensión delantera de brazo A doble/Suspensión trasera TTA con barra estabilizadora	✓	✓
	Amortiguadores de gas delanteros y traseros de doble tubo	✓	✓
	Recorrido de la suspensión	25.4 cm (10 plg.) / 25.4 cm (10 plg.)	25.4 cm (10 plg.) / 25.4 cm (10 plg.)
Neumáticos/ Rines	Rines de aluminio fundido de 30.5 cm (12 plg.)	Rines de aluminio fundido de 30.5 cm (12 plg.)	Rines de aluminio fundido de 30.5 cm (12 plg.)
Dimensiones	300.5 x 127 x 175.3 cm (118 x 50 x 69 plg.)	300.5 x 127 x 175.3 cm (118 x 50 x 69 plg.)	300.5 x 127 x 175.3 cm (118 x 50 x 69 plg.)
	25.4 cm (10 plg.)	25.4 cm (10 plg.)	25.4 cm (10 plg.)
	✓	✓	✓
Características	Control electrónico de descenso en pendientes	✓	✓
	Receptor de enganche de 5 cm (2 plg.) y dirección con ajuste de inclinación	✓	✓
	Parachoques delantero integrado de acero, protectores de chasis integrales inyectados	Parachoques delantero integrado de acero, puertas de media altura, protectores de chasis integrales inyectados	Parachoques delantero integrado de acero, puertas de media altura, protectores de chasis integrales inyectados
	Opciones de colores	 Can-Am Red	 Can-Am Red  Triple Black  Mossy Oak Break-Up Country Camo

can-am

COMMANDER

Todo lo que necesitas de un side-by-side, y un poco más: el Commander combina la potencia y la capacidad comprobadas en viajes todoterreno que te llevan tan lejos como tú lo permitas. En las versiones de 2 o 4 asientos, está preparado para ganar tu respeto, sin hacer ningún esfuerzo.



COMMANDER

CONDUCE A DONDE QUIERAS CON CONFIANZA.

La principal experiencia todoterreno comienza aquí, con todo lo que necesitas para realizar trabajos, recorrer senderos y vivir aventuras de fin de semana.



COMMANDER

CARACTERÍSTICAS PRINCIPALES		COMMANDER
Motores	Opciones de motor bicilíndrico en V Rotax	800R
	Potencia del motor	71 hp
	Tracción 2WD/4WD seleccionable con diferencial delantero Visco-Lok	✓
	Dirección asistida dinámica (DPS)	N/A
Suspensiones	Suspensión delantera de brazo A doble/Suspensión trasera TTA con barra estabilizadora	✓
	Amortiguadores de gas delanteros y traseros de doble tubo	✓
Neumáticos/Rines	Neumáticos/Rines	Neumáticos Maxxis Bighorn 2.0" de 68.6 cm (27 plg.) / Rines de acero de 30.5 cm (12 plg.)
Dimensiones	Longitud/Ancho/Altura	300.4 x 148.9 x 182.9 cm (118.3 x 58.6 x 72 plg.)
	Altura del chasis al suelo	28 cm (11 plg.)
	Capacidad de carga Dual Level de 272 kg (600 lb) / Capacidad de remolque de 680 kg (1,500 lb)	✓
	Capacidad de combustible de 37.8 L (10 US gal.)	✓
Características	Sistema de seguridad antirrobo (D.E.S.S.)	✓
	Protección	N/A
	Disponible en configuración para 4 pasajeros	N/A
	Opciones de colores	<div></div>

COMMANDER DPS

VIRA HACIA LA RUTA CORRECTA.

La dirección asistida dinámica (DPS) de tres modos es lo que distingue a este modelo, con mayor confort y control, especialmente en curvas cerradas y terrenos accidentados.



COMMANDER DPS



COMMANDER MAX DPS

COMMANDER DPS		
800R	1000R	
71 hp	92 hp	
✓	✓	
✓	✓	
✓	✓	
Neumáticos Maxxis Bighorn 2.0" de 68.6 cm (27 plg.) / Rines de aluminio fundido de 35.6 cm (14 plg.)	Neumáticos Maxxis Bighorn 2.0" de 68.6 cm (27 plg.) / Rines de aluminio fundido de 35.6 cm (14 plg.)	
300.4 x 155.6 x 182.9 cm (118.3 x 61.2 x 72 plg.)	300.4 x 155.6 x 182.9 cm (118.3 x 61.2 x 72 plg.)	
28 cm (11 plg.)	28 cm (11 plg.)	
✓	✓	
✓	✓	
✓	✓	
N/A	N/A	
✓	N/A	

COMMANDER XT

BIEN EQUIPADO DESDE EL PRIMER DÍA.

Las características adecuadas, la potencia y el precio: el Commander XT tiene el mejor motor en su clase, una versátil caja de carga de doble nivel y confort durante el día para el conductor, funciones que vienen de serie.



COMMANDER XT



COMMANDER MAX XT

COMMANDER XT	
800R	1000R
71 hp	92 hp
✓	✓
✓	✓
✓	✓
✓	✓
Neumáticos Maxxis Bighorn 2.0" de 68.6 cm (27 plg.) / Rines de aluminio fundido de 35.6 cm (14 plg.)	Neumáticos Maxxis Bighorn 2.0" de 68.6 cm (27 plg.) / Rines de aluminio fundido de 35.6 cm (14 plg.)
305.4 x 158.8 x 182.9 cm (120.2 x 62.5 x 72 plg.)	305.4 x 158.8 x 182.9 cm (120.2 x 62.5 x 72 plg.)
28 cm (11 plg.)	28 cm (11 plg.)
✓	✓
✓	✓
✓	✓
Parachoques delantero de alta resistencia, guardabarros, rieles de la base	Parachoques delantero de alta resistencia, guardabarros, rieles de la base
N/A	✓
<div></div>	<div></div>

COMMANDER LIMITED

CARGADO CON POTENCIAL.

Desde su potente motor Rotax hasta los amortiguadores ajustables FOX 2.0 PODIUM con QS3, y toda una gama de características estándar, la única limitación es tu tiempo libre.



COMMANDER LIMITED



COMMANDER MAX LIMITED

COMMANDER LIMITED	
1000R	
92 hp	
✓	
✓	
✓	
FOX® 2.0 PODIUM con depósito externo "piggyback" y ajuste de compresión QS3®	
Neumáticos Maxxis Bighorn 2.0" de 68.6 cm (27 plg.) / Rines de aluminio fundido de 35.6 cm (14 plg.) con acabado maquinado	
305.4 x 158.8 x 182.9 cm (120.2 x 62.5 x 72 plg.)	
28 cm (11 plg.)	
✓	
✓	
✓	
Parachoques delantero de alta resistencia, guardabarros, rieles de la base, parabrisas de media altura, red trasera, techo duro completo de 2 piezas	
✓	



Garantía limitada de 6 meses. Cobertura B.E.S.T. de hasta 30 meses.

TABLA DE COLORES

- White
- Green
- Carbon Black & Octane Blue
- Boreal Green
- Mossy Oak Break-Up Country Camo
- Stone Gray

DISEÑADO BAJO EL CONTROL DEL PILOTO,
PARA VER, HACER Y DESAFIAR LO QUE
SEA EN TODOTERRENO.

ATV

OUTLANDER 450/570
OUTLANDER
RENEGADE
DS



**CADA ATV CAN-AM ESTÁ LISTO PARA LO
QUE SEA CONSULTA EN LÍNEA LAS MEJORAS
PARA TRABAJO, DIVERSIÓN Y CACERÍA.**

ENCUENTRA NUESTRA GAMA COMPLETA DE ACCESORIOS EN LÍNEA
— VISITA [CAN-AMOFFROAD.COM](https://can-amoffroad.com) PARA OBTENER MÁS INFORMACIÓN



Buscas uno de los ATV más robustos y resistentes del mercado. El Outlander 450/570 ha comprobado ser lo que buscas cuando la aventura está a la vuelta de la esquina, el trabajo es más difícil de lo que imaginas o la caza te espera. Obtén grandes capacidades, y potencia líder en su clase, sin importar qué motor Rotax elijas.

RESISTENTE

Resistente y confiable, el Can-Am Outlander 450/570 es una “bestia de carga” tan duradero como tú y que puede adaptarse a casi cualquier uso.

CAPAZ

Disfruta la confianza que te brinda un vehículo de alta resistencia capaz de mantenerse a la altura en los días más difíciles y que te ofrece un viaje que siempre puedes disfrutar.

DISEÑO

Outlander está diseñado especialmente bajo el control del piloto, desde sus controles hasta la posición del asiento y la configuración del chasis, optimizados para brindar comodidad todo el día.

TODOS LOS DÍAS
DESEMPEÑO
EFICIENTE QUE
NUNCA SE VE
AFECTADO

HASTA
48
CABALLOS DE FUERZA

- MOTORES ROTAX EFICIENTES, Y PROFESIONALES CON 38 (450) O 48 (570) CABALLOS DE FUERZA

1,300 lb
DE CAPACIDAD DE
REMOLQUE

- CAPAZ DE REMOLCAR 590 KG (1,300 LB), CON FACILIDAD DE ARRASTRE

360 lb
CAPACIDAD DEL
PORTAEQUIPAJES

- PORTAEQUIPAJES DE ACERO CON SISTEMA DE CONEXIÓN RÁPIDA LINO PARA ACCESORIOS
- CAPACIDAD DEL PORTAEQUIPAJES COMBINADA DE 163 KG (360 LB) (DELANTERO: 54 KG (120 LB), TRASERO: 109 KG (240 LB))

EXPLORA
LA LÍNEA
OUTLANDER
450/570
P31-P33



CARACTERÍSTICAS PRINCIPALES

	450	570	
	Monocilíndrico	Bicilíndrico en V	
Motores	Opciones de motor Rotax		
	Potencia del motor	38 hp48 hp	
	Tracción 2WD/4WD seleccionable con diferencial delantero Visco-Lok	✓	✓
	Dirección asistida dinámica (DPS) de tres modos	N/A	N/A
Suspensiones	Suspensión delantera de brazo A doble/Suspensión trasera de brazo oscilante torsional independiente (TTI)	✓	✓
	Amortiguadores	Aceite	Aceite
Neumáticos/ Rines	Neumáticos/Rines	Neumáticos Carlisle® Trail Wolf de 63.5 cm (25 plg.) / Rines de acero de 30.5 cm (12 plg.)	Neumáticos Carlisle® Trail Wolf de 63.5 cm (25 plg.) / Rines de acero de 30.5 cm (12 plg.)
Dimensiones/ Capacidades	Longitud/Ancho/Altura*	211 x 116.8 x 124 cm (83 x 46 x 49 plg.)	211 x 116.8 x 124 cm (83 x 46 x 49 plg.)
	Capacidad del portaequipajes: Delantero 54.4 kg (120 lb) Trasero 109 kg (240 lb)	✓	✓
	Capacidad de remolque 590 kg (1,300 lb)	✓	✓
Características	Cabrestante	Precableado	Precableado
	Protección	N/A	N/A
	Opciones de colores	<div><div></div>Viper Red</div> <div><div></div>Green</div>	<div><div></div>Viper Red</div> <div><div></div>Green</div>

*Solo para 1 pasajero

OUTLANDER

HAZLO DESDE EL PRIMER DÍA.

Versatilidad total que te permite ir a cualquier lugar y capacidades rentables para llevar tu carga, y algo más.



OUTLANDER



OUTLANDER MAX

OUTLANDER DPS

FÁCIL DE MANEJAR.







Equipado con dirección asistida dinámica (DPS) para una conducción uniforme y un manejo más confiable en todo tipo de condiciones.



OUTLANDER DPS



OUTLANDER MAX DPS

OUTLANDER DPS	
450 Monocilíndrico	570 Bicilíndrico en V
38 hp	48 hp
Visco-Lok QE	Visco-Lok QE
✓	✓
✓	✓
Aceite	Aceite
Neumáticos Carlisle® Trail Wolf de 63.5 cm (25 plg.) / Rines de acero de 30.5 cm (12 plg.)	Neumáticos Carlisle® Trail Wolf de 63.5 cm (25 plg.) / Rines de acero de 30.5 cm (12 plg.)
211 x 116.8 x 124 cm (83 x 46 x 49 plg.)	211 x 116.8 x 124 cm (83 x 46 x 49 plg.)
✓	✓
✓	✓
Precableado	Precableado
N/A	N/A
 Green	 Green
 Orange	 Orange
 Mossy Oak Break-Up Country Camo	 Mossy Oak Break-Up Country Camo



OUTLANDER XT

EQUIPADO PARA HACER CUALQUIER COSA.

Desde sus características mejoradas de protección exterior hasta el cabrestante instalado de fábrica y el deflector de viento, el XT no deja nada al azar.



OUTLANDER XT



OUTLANDER MAX XT

CARACTERÍSTICAS PRINCIPALES		OUTLANDER XT
Motores	Opciones de motor Rotax	570
	Potencia del motor	Bicilíndrico en V
	Tracción 2WD/4WD seleccionable con diferencial delantero Visco-Lok	48 hp
	Dirección asistida dinámica (DPS) de tres modos	Visco-Lok QE
Suspensiones	Suspensión delantera de brazo A doble/ Suspensión trasera de brazo oscilante torsional independiente (TTI)	✓
	Amortiguadores	✓
Neumáticos/ Rines	Neumáticos/Rines	Aceite
		Neumáticos Maxxis de 63.5 cm (25 plg.) / Rines de aluminio fundido de 30.5 cm (12 plg.)
Dimensiones/ Capacidades	Longitud/Ancho/Altura*	211 x 116.8 x 124 cm (83 x 46 x 49 plg.)
	Capacidad del portaequipajes: Delantero 54.4 kg (120 lb) Trasero 109 kg (240 lb)	✓
	Capacidad de remolque 590 kg (1,300 lb)	✓
Características	Cabrestante	Cabrestante WARN® de 1,361 kg (3,000 lb) con guía de rodillo
	Parachoques	Parachoques delantero y trasero de alta resistencia
	Protección	Deflectores de viento del manillar
	Opciones de colores	
*Solo para 1 pasajero		



OUTLANDER MOSSY OAK EDITION

RESPONDE A LA LLAMADO.

Tomamos la caza con la misma seriedad que tú: neumáticos de 6 capas, protectores de chasis de aluminio y parachoques de alta resistencia para las excursiones y terrenos más difíciles.



OUTLANDER MAX X mr

OUTLANDER MOSSY OAK EDITION		OUTLANDER MAX X mr
Motores	450	570
	Monocilíndrico	Bicilíndrico en V
	38 hp	48 hp
	Visco-Lok QE	Visco-Lok QE
Suspensiones	✓	✓
	✓	✓
Neumáticos/ Rines	Aceite	Aceite
	Neumáticos Carlisle ACT ACT de 66.0 cm (26 plg.) / Rines de aluminio fundido de 30.5 cm (12 plg.)	Neumáticos Carlisle ACT ACT de 66.0 cm (26 plg.) / Rines de aluminio fundido de 30.5 cm (12 plg.)
Dimensiones/ Capacidades	211 x 116.8 x 124 cm (83 x 46 x 49 plg.)	211 x 116.8 x 124 cm (83 x 46 x 49 plg.)
	✓	✓
	✓	✓
Características	Cabrestante WARN® de 1,361 kg (3,000 lb) con guía de rodillo	Cabrestante WARN® de 1,361 kg (3,000 lb) con guía de rodillo
	Parachoques delantero y trasero de alta resistencia	Parachoques delantero y trasero de alta resistencia
	Protectores de aluminio delantero, central y para los pies, protectores de brazo A de aluminio, empuñaduras y acelerador con calefacción, deflectores de viento del manillar	Protectores de aluminio delantero, central y para los pies, protectores de brazo A de aluminio, empuñaduras y acelerador con calefacción, deflectores de viento del manillar

OUTLANDER X mr

COMPETIDOR LISTO PARA EL BARRO.

Desafía los pozos de barro profundos y muévete en terrenos pantanosos con el esnórquel de serie, el radiador reubicado, los parachoques resistentes y los neumáticos para barro.



OUTLANDER MAX 6X6 DPS

OUTLANDER X mr		OUTLANDER 6X6 MAX DPS 450
Motores	570	450
	Bicilíndrico en V	Monocilíndrico
	48 hp	38 hp
	Visco-Lok QE	Visco-Lok QE
Suspensiones	✓	✓
	✓	✓
Neumáticos/ Rines	Aceite	Aceite
	Neumáticos ITP Mega Mayhem de 71.1 cm (28 plg.) / Rines de aluminio fundido de 30.5 cm (12 plg.)	Neumáticos Carlisle ACT ACT de 66.0 cm (26 plg.) / Rines de aluminio fundido de 30.5 cm (12 plg.)
Dimensiones/ Capacidades	211 x 116.8 x 124 cm (83 x 46 x 49 plg.)	300 x 117 x 145 cm (118 x 46 x 57 plg.)
	Trasero únicamente: 109 kg (240 lb)	Delantero: 54.4 kg (120 lb) / Trasero: 159 kg (350 lb)
	✓	750 kg (1,650 lb)
Características	Precableado	Precableado
	Parachoques delantero de alta resistencia	Parachoques delantero de alta resistencia
	Reposapiés para conducción por el barro	Protector de chasis central



TABLA DE COLORES	
	Iron Gray & Octane Blue
	Hyper Silver
	Mossy Oak Break-Up Country Camo
	Granite Gray, Black & Manta Green
	Green

REDISEÑADO
PARA SER EL
MEJOR, BAJO EL
CONTROL DEL
PILOTO

48"

DE ANCHO

• 5.1 CM (2 PLG) MÁS DE
ANCHO PARA MAYOR
ESTABILIDAD

HASTA

91

CABALLOS DE FUERZA

**NUEVO MOTOR
ROTAX 1000R**

• EL MOTOR DE ATV
MÁS POTENTE EN
EL MERCADO
• MODOS DE CONDUCCIÓN
ADAPTABLES

1,650^{lb}

(750 KG) DE CAPACIDAD
DE REMOLQUE

• 10% MÁS QUE LA
COMPETENCIA
• REMOLQUE CON
CAPACIDADES
DE SOBRA

La línea Outlander es tan diversa como lo son los pilotos como tú. Cualquier Outlander tiene la habilidad de llevarte más lejos que nunca, pero cada modelo y paquete está equipado para ofrecer capacidades cada vez mejores: para remolque, conducción por el barro, caza, senderos y otros lugares intermedios.

NUEVOS PANELES LATERALES

Examinamos e inspeccionamos cada pieza para ver si puede contribuir a mejorar el confort del piloto, incluidos los paneles laterales, que este año se ofrecen por primera vez con el fin de disminuir la saturación de calor y mejorar la ventilación del motor y el aislamiento del ruido.

LÍDERES DE POTENCIA

Compara a cualquier Outlander con los vehículos de la competencia y notarás: que siempre brindamos la máxima potencia. No es presunción, es solo ingeniería y diseño. Potencia combinada con fiabilidad y facilidad de mantenimiento; un paseo que se disfruta verdaderamente junto con su pista de sonido tu playlist inconfundible.

MODOS DE CONDUCCIÓN ADAPTABLES

De serie con todos los motores 850 y 1000R, El Control de aceleración inteligente (ITC) es lo que hace que el Outlander y su motor Rotax proporcionen una mejor respuesta y sean de utilidad día a día. Con los modos de conducción adaptables, el sistema de aceleración por cable ITC garantiza la producción de potencia uniforme a través del control preciso.

EXPLORA
LA LÍNEA
OUTLANDER
P36-P41



CARACTERÍSTICAS PRINCIPALES		OUTLANDER	
Motores	Opciones de motor Rotax	650 Bicilíndrico en V	850 Bicilíndrico en V
	Potencia del motor	62 hp	78 hp
	Tracción 2WD/4WD seleccionable con diferencial delantero Visco-Lok	✓	✓
	Dirección asistida dinámica (DPS) de tres modos	N/A	N/A
Suspensiones	Suspensión delantera de brazo A doble/Suspensión trasera de brazo oscilante torsional independiente (TTI), con barra estabilizadora delantera adicional	✓	✓
	Amortiguadores	Aceite	Aceite
Neumáticos/ Rines	Neumáticos/Rines	Neumáticos radiales Carlisle [®] ACT de 66.0 cm (26 plg.) / Rines de acero de 30.5 cm (12 plg.)	Neumáticos radiales Carlisle [®] ACT de 66.0 cm (26 plg.) / Rines de acero de 30.5 cm (12 plg.)
Dimensiones	Longitud/Ancho/Altura	218.4 x 121.9 x 126 cm (86 x 48 x 49.5 plg.)	218.4 x 121.9 x 126 cm (86 x 48 x 49.5 plg.)
	Capacidad del portaequipajes: Delantero 45 kg (100 lb) Trasero 90 kg (200 lb)	✓	✓
	Capacidad de remolque 750 kg (1,650 lb)	✓	✓
	Control de aceleración inteligente (ITC)	N/A	✓
Características	Cabrestante	Precableado	Precableado
	Parachoques	N/A	N/A
	Protección	Guardabarros	Guardabarros
	Sistema de seguridad antirrobo (D.E.S.S.)	✓	✓
	Opciones de colores		

OUTLANDER DPS

SUPERA LO PEOR CON FACILIDAD

La dirección asistida dinámica (DPS) mejora el confort y la sensación de la dirección en cualquier lugar, desde las curvas cerradas en áreas delicadas hasta las pistas más desafiantes.



OUTLANDER DPS



OUTLANDER MAX DPS

OUTLANDER DPS	
650 Bicilíndrico en V	850 Bicilíndrico en V
62 hp	78 hp
Visco-Lok QE	Visco-Lok QE
✓	✓
✓	✓
Aceite	Aceite
Neumáticos ITP [®] Terracross de 66.0 cm (26 plg.) / Rines de aluminio fundido de 35.6 cm (14 plg.)	Neumáticos ITP [®] Terracross de 66.0 cm (26 plg.) / Rines de aluminio fundido de 35.6 cm (14 plg.)
218.4 x 121.9 x 126 cm (86 x 48 x 49.5 plg.)	218.4 x 121.9 x 126 cm (86 x 48 x 49.5 plg.)
✓	✓
✓	✓
N/A	✓
Precableado	Precableado
N/A	N/A
Guardabarros	Guardabarros
✓	✓

OUTLANDER XT

LOS ACCESORIOS ADICIONALES SE INCLUYEN DE SERIE

La mayor protección exterior, los parachoques mejorados y el cabrestante garantizan el ajuste de fábrica para tu próxima aventura.



OUTLANDER XT



OUTLANDER MAX XT

OULANDER XT		
650 Bicilíndrico en V	850 Bicilíndrico en V	1000R Bicilíndrico en V
62 hp	78 hp	91 hp
Visco-Lok QE	Visco-Lok QE	Visco-Lok QE
✓	✓	✓
✓	✓	✓
Aceite	Aceite	Aceite
Neumáticos ITP [®] Terracross de 66.0 cm (26 plg.) / Rines de aluminio fundido de 35.6 cm (14 plg.)	Neumáticos ITP [®] Terracross de 66.0 cm (26 plg.) / Rines de aluminio fundido de 35.6 cm (14 plg.)	Neumáticos ITP [®] Terracross de 66.0 cm (26 plg.) / Rines de aluminio fundido de 35.6 cm (14 plg.)
218.4 x 121.9 x 126 cm (86 x 48 x 49.5 plg.)	218.4 x 121.9 x 126 cm (86 x 48 x 49.5 plg.)	218.4 x 121.9 x 126 cm (86 x 48 x 49.5 plg.)
✓	✓	✓
✓	✓	✓
N/A	✓	✓
Cabrestante WARN [®] de 1,361 kg (3,000 lb) con guía de rodillo	Cabrestante WARN [®] de 1,361 kg (3,000 lb) con guía de rodillo	Cabrestante WARN [®] de 1,361 kg (3,000 lb) con guía de rodillo
Parachoques delantero y trasero de alta resistencia	Parachoques delantero y trasero de alta resistencia	Parachoques delantero y trasero de alta resistencia
Deflectores de viento del manillar, guardabarros	Deflectores de viento del manillar, guardabarros	Deflectores de viento del manillar, guardabarros
✓	✓	✓

OUTLANDER NORTH EDITION

HECHO PARA DOMINAR LOS CLIMAS FRÍOS.

Trabaja o diviértete en el peor clima de invierno con el parabrisas, las empuñaduras, el cabrestante instalado de fábrica y la velocidad “L” baja, ideales para el trabajo con pala.



OUTLANDER NORTH EDITION



OUTLANDER MAX NORTH EDITION

OUTLANDER NORTH EDITION	
850 Bicilíndrico en V	
78 hp	
Visco-Lok QE	
✓	
✓	
Aceite	
Neumáticos ITP [®] Terracross de 66.0 cm (26 plg.) / Rines de aluminio fundido de 35.6 cm (14 plg.)	
218.4 x 121.9 x 156 cm (86 x 48 x 61.4 plg.)	
✓	
✓	
✓	
Cabrestante WARN [®] de 1,361 kg (3,000 lb) con guía de rodillo	
Guardabarros, salida de visera y empuñaduras con calefacción, parabrisas	
✓	



TABLA DE COLORES

- Viper Red
- Orange
- Mossy Oak Break-Up Country Camo
- Iron Gray & Octane Blue
- Black & Can-Am Red
- White

OUTLANDER MOSSY OAK EDITION

CAPACIDAD INIGUALABLE PARA LA CAZA.

Ajustado de fábrica con características más resistentes como: neumáticos de 6 capas, protectores de chasis de aluminio y parachoques de alta resistencia para trayectos largos.

OUTLANDER XT-P

DESEMPEÑO QUE RECORRE DISTANCIAS.

Totalmente cargado para obtener estilo y velocidad todoterreno, con amortiguadores FOX 2.0 PODIUM ajustables, rines con aro de refuerzo BeadLock de 35.6 cm (14 plg.) y mejoras adicionales de fábrica.

OUTLANDER X xc

DISEÑADO PARA ENFRENTAR LOS DESAFÍOS ACTUALES.

Para los pilotos que buscan lo último en desempeño y manejo, y que cuentan con todas las mejores piezas ajustadas de fábrica para crear el Outlander más exclusivo para viajes largos.

OUTLANDER X mr

CONFIANZA QUE LLEGA LEJOS.


Diseñado para usarse en condiciones extremas de barro y humedad, con esnórquel añadido, protección exterior y suspensión, motor y transmisión reajustados, además de rines y neumáticos preparados para conducción en pantanos.



OUTLANDER MOSSY OAK EDITION


OUTLANDER MAX XT-P

OUTLANDER X xc

OUTLANDER X mr

CARACTERÍSTICAS PRINCIPALES		OUTLANDER MOSSY OAK EDITION
Motores	Opciones de motor Rotax	650 Bicilindrico en V
	Potencia del motor	62 hp
	Tracción 2WD/4WD seleccionable con diferencial delantero Visco-Lok	Visco-Lok QE
Suspensiones	Dirección asistida dinámica (DPS) de tres modos	✓
	Suspensión delantera de brazo A de doble arco con barra estabilizadora/Suspensión trasera de brazo oscilante torsional independiente (TTI)	✓
	Amortiguadores	Aceite
Neumáticos/ Rines	Neumáticos/Rines	Neumáticos Carlisle [®] ACT HD de 66.0 cm (26 plg.) / Rines de aluminio fundido de 30.5 cm (12 plg.)
Dimensiones	Longitud/Ancho/Altura	218.4 x 121.9 x 126 cm (86 x 48 x 49.5 plg.)
	Capacidad del portaequipajes: Delantero 45 kg (100 lb) Trasero 90 kg (200 lb)	✓
	Capacidad de remolque 750 kg (1,650 lb)	✓
	Control de aceleración inteligente (ITC)	N/A
Características	Cabrestante	Cabrestante WARN [®] de 1,361 kg (3,000 lb) con guía de rodillo
	Parachoques	Parachoques delantero y trasero de alta resistencia
	Protección	Protectores de aluminio delantero, central y para los pies, protectores de brazo A HMWPE y TTI, empuñaduras y acelerador con calefacción, deflectores de viento del manillar, guardabarros
	Sistema de seguridad antirrobo (D.E.S.S.)	✓
	Opciones de colores	

OUTLANDER XT-P	
850 Bicilindrico en V	1000R Bicilindrico en V
78 hp	91 hp
Visco-Lok QE	Visco-Lok QE
✓	✓
✓	✓
FOX [®] 1.5 PODIUM [®] QS3	FOX [®] 1.5 PODIUM [®] QS3
Neumáticos ITP [®] Terracross de 66.0 cm (26 plg.) / Rines de aluminio fundido con aro de refuerzo BeadLock de 35.6 cm (14 plg.)	Neumáticos ITP [®] Terracross de 66.0 cm (26 plg.) / Rines de aluminio fundido con aro de refuerzo BeadLock de 35.6 cm (14 plg.)
218.4 x 121.9 x 126 cm (86 x 48 x 49.5 plg.)	218.4 x 121.9 x 126 cm (86 x 48 x 49.5 plg.)
✓	✓
✓	✓
✓	✓
Cabrestante WARN [®] de 1,361 kg (3,000 lb) con guía de rodillo	Cabrestante WARN [®] de 1,361 kg (3,000 lb) con guía de rodillo
Parachoques delantero y trasero de alta resistencia	Parachoques delantero y trasero de alta resistencia
Manillar de aluminio de perfil cónico con protectores de envoltura completa, guardabarros	Manillar de aluminio de perfil cónico con protectores de envoltura completa, guardabarros
✓	✓
	

OUTLANDER X xc	
1000R Bicilindrico en V	
91 hp	
Visco-Lok QE	
✓	
✓	
FOX [®] 1.5 PODIUM [®] RC2	
Neumáticos ITP [®] Terracross de 66.0 cm (26 plg.) / Rines de aluminio fundido con aro de refuerzo BeadLock de 35.6 cm (14 plg.)	
218.4 x 121.9 x 126 cm (86 x 48 x 49.5 plg.)	
✓	
✓	
✓	
Precableado	
Parachoques delantero tipo pre-runner	
Manillar de aluminio de perfil cónico con protectores de envoltura completa, protectores de aluminio delantero, central y para los pies, protectores de brazo A HMWPE, guardabarros	
✓	
	







OULANDER X mr		
650 Bicilindrico en V	850 Bicilindrico en V	1000R Bicilindrico en V
62 hp	78 hp	91 hp
Visco-Lok QE	Visco-Lok QE	Visco-Lok QE
✓	✓	✓
✓	✓	✓
Aceite	FOX [®] PODIUM [®] 1.5	FOX [®] PODIUM [®] 1.5
Neumáticos ITP [®] Mega Mayhem de 71.1 cm (28 plg.) / Rines de aluminio fundido de 30.5 cm (12 plg.)	Neumáticos ITP [®] Cryptid de 76.2 cm (30 plg.) / Rines de aluminio fundido de 35.6 cm (14 plg.)	Neumáticos ITP [®] Cryptid de 76.2 cm (30 plg.) / Rines de aluminio fundido de 35.6 cm (14 plg.)
224 x 123 x 128 cm (88 x 48.5 x 50.5 plg.)	224 x 127 x 131 cm (88 x 50 x 51.5 plg.)	224 x 127 x 131 cm (88 x 50 x 51.5 plg.)
Trasero: 90 kg (200 lb)	Trasero: 90 kg (200 lb)	Trasero: 90 kg (200 lb)
✓	✓	✓
N/A	✓	✓
Precableado	Cabrestante WARN [®] de 1,361 kg (3,000 lb) con guía de rodillo	Cabrestante WARN [®] de 1,361 kg (3,000 lb) con guía de rodillo
Parachoques delantero de alta resistencia	Parachoques delantero y trasero de alta resistencia	Parachoques delantero y trasero de alta resistencia
Reposapiés para conducción por el barro, guardabarros	Reposapiés para conducción por el barro, guardabarros	Reposapiés para conducción por el barro, guardabarros
✓	✓	✓
		


TABLA DE COLORES

 Carbon Black & Sunburst Yellow

 Black, Hyper Silver & Can-Am Red

 Mossy Oak Break-Up Country Camo

 Granit Gray, Black & Manta Green

 Black & Platinum Silver



OUTLANDER MAX LIMITED

TOTALMENTE EQUIPADO DESDE EL PRINCIPIO.

Óptima capacidad, estilo y versatilidad en la cima del potente motor Rotax 1000R. Realiza viajes largos para 2 pasajeros durante el fin de semana y enfrenta las condiciones durante el trayecto.



OUTLANDER MAX LIMITED

CARACTERÍSTICAS PRINCIPALES		OUTLANDER MAX LIMITED
Motores	Opciones de motor Rotax	1000R Bicilíndrico en V
	Potencia del motor	91 hp
	Tracción 2WD/4WD seleccionable con diferencial delantero Visco-Lok	Visco-Lok QE
	Dirección asistida dinámica (DPS) de tres modos	✓
Suspensiones	Suspensión delantera de brazo A de doble arco con barra estabilizadora/Suspensión trasera de brazo oscilante torsional independiente (TTI)	✓
	Amortiguadores	FOX® 1.5 PODIUM® QS3
Neumáticos/Rines	Neumáticos/Rines	Neumáticos Maxxis Bighorn 2.0 de 68.6 cm (27 plg.) / Rines de aluminio fundido de 35.6 cm (14 plg.)
Dimensiones	Longitud/Ancho/Altura	238.8 x 121.9 x 135 cm (94 x 48 x 53 plg.)
	Capacidad del portaequipajes: Delantero 45 kg (100 lb) / Trasero 90 kg (200 lb)	✓
	Capacidad de remolque 750 kg (1,650 lb)	✓
	Control de aceleración inteligente (iTC)	✓
Características	Cabrestante	Cabrestante WARN® de 1,361 kg (3,000 lb) con guía de rodillo
	Parachoques	Parachoques delantero y trasero de alta resistencia
	Protección	Deflectores de viento del manillar, guardabarros
	Sistema de seguridad antirrobo (D.E.S.S.)	✓
	Opciones de colores	<div></div>

OUTLANDER MAX 6X6 DPS

LA CABALLERÍA ESTÁ AQUÍ.

Ya sea que remolques a la capacidad total o que subas la montaña más cercana, la tracción 6x6 añadida, la velocidad “L” baja y la caja de carga Dual Level indican que este Outlander transporta cargas y se desplaza como ningún otro ATV.



OUTLANDER MAX 6X6 DPS 650

OUTLANDER MAX 6X6 DPS 650	
	650
	62 hp
	Tracción 4WD/6WD seleccionable con diferencial delantero de bloqueo automático Visco-Lok
	✓
	Suspensión delantera de brazo A de doble arco/Suspensión trasera de doble brazo oscilante torsional independiente (TTI2) con barra estabilizadora de liberación rápida
	Aceite
	Neumáticos radiales Carlisle® ACT de 66.0 cm (26 plg.) / Rines de aluminio fundido de 30.5 cm (12 plg.)
	317 x 123 x 140 cm (124.8 x 48.5 x 55.3 plg.)
	Delantero: 45 kg (100 lb) / Trasero: 318 kg (700 lb)
	✓
	N/A
	Precableado
	Protector de chasis central
	✓

OUTLANDER MAX 6X6 XT

CONSTRUIDO PARA VIVIR EN LA CIMA.

Aun cuando nuestro ATV 6x6 totalmente equipado puede hacer casi cualquier cosa, en tu viaje nunca faltará la protección adicional del asiento trasero, deflectores de viento y cabrestante.



OUTLANDER MAX 6X6 XT 1000

OUTLANDER MAX 6X6 XT 1000	
	1000
	82 hp
	Tracción 4WD/6WD seleccionable con diferencial delantero de bloqueo automático Visco-Lok
	✓
	Suspensión delantera de brazo A de doble arco/Suspensión trasera de doble brazo oscilante torsional independiente (TTI2) con barra estabilizadora de liberación rápida
	Aceite
	Neumáticos radiales Carlisle® ACT de 66.0 cm (26 plg.) / Rines de aluminio fundido de 30.5 cm (12 plg.)
	317 x 123 x 140 cm (124.8 x 48.5 x 55.3 plg.)
	Delantero: 45 kg (100 lb) / Trasero: 318 kg (700 lb)
	✓
	N/A
	Cabrestante WARN® de 1,361 kg (3,000 lb) con guía de rodillo
	Parachoques delantero de alta resistencia
	Deflectores de viento del manillar, protector de chasis central
	✓

TABLA DE COLORES

- Boreal Green
- Green
- Pure Magnesium Metallic



can-am
RENEGADE

Todo lo que necesitas de un ATV basado en desempeño, solo acelera. El Renegade recibe todo nuestro legado: para competición, para conducción en pantanos y recorrer senderos, te ofrece una experiencia en cuatro ruedas en lugares paradisíacos.

can-am
DS

A partir de 6 años, la línea Can-Am DS enseña a los pilotos jóvenes que no es necesario tener una licencia de conductor para experimentar el diseño, la calidad y la fiabilidad de clase mundial.

EXPLORA
LA LÍNEA
RENEGADE



RENEGADE

EL PRIMER RENEGADE.

Diseñado para brindar un viaje entusiasta y exigente, con un motor bicilíndrico en V Rotax de torque enriquecido, nueva suspensión delantera de brazo A en arco y características estándar listas para competir.

RENEGADE X xc

CONVIÉRTETE EN UN
CAMPEÓN DE CROSS
COUNTRY.

Al combinar la adaptabilidad del manejo en pistas con la suspensión lista para competir, se adapta a los retos de manera tan ágil, que creerás que se salió del camino.

RENEGADE X mr

EL BARRO HA
ENCONTRADO
A SU COMPLEMENTO

Si se deja solo, podría aferrarse a un terreno implacable, así es esta máquina. Desde los neumáticos para barro hasta el motor con esnórquel, mientras mayor sea la profundidad, más feroz será.

EXPLORA
LA LÍNEA
JUVENIL



DS 70

COMPARTE TU
PASIÓN.

A partir de 6 años, el DS 70 te brinda el primer viaje perfecto todoterreno gracias al limitador del acelerador y a otras características de seguridad.

DS 90

ATV PEQUEÑO,
GRANDES SONRISAS.

El DS 90 ofrece a los pilotos de 10 años y más una experiencia de conducción más emocionante y conectada, gracias al limitador del acelerador para máximo control de velocidad.

DS 90 X

LUCE FUERTE,
ES FUERTE.

La suspensión para recorridos largos del DS 90 X mejora la conducción y aumenta las capacidades inspiradas en la competición para los pilotos entusiastas de 10 años y más.

DS 250

ENTRADA A OTRO
NIVEL.

Para los pilotos de 14 años y más, el DS 250 contiene un motor de 250 cc refrigerado por líquido, CVT y un chasis más grande, como el último paso antes de adquirir un ATV para adultos.



RENEGADE



RENEGADE X xc



RENEGADE X mr

CARACTERÍSTICAS PRINCIPALES		RENEGADE		RENEGADE X xc		RENEGADE X mr	
Motores	Opciones de motor Rotax	570 Bicilíndrico en V	850 Bicilíndrico en V	850 Bicilíndrico en V	1000R Bicilíndrico en V	570 Bicilíndrico en V	1000R Bicilíndrico en V
	Potencia del motor	48 hp	78 hp	78 hp	91 hp	48 hp	91 hp
	Tracción 2WD/4WD seleccionable con diferencial delantero Visco-Lok	✓	✓	Visco-Lok QE	Visco-Lok QE	Visco-Lok QE	Visco-Lok QE
	Dirección asistida dinámica (DPS) de tres modos	N/A	N/A	✓	✓	✓	✓
Suspensiones	Suspensión delantera de brazo A de doble arco con barra estabilizadora/Suspensión trasera de brazo oscilante torsional independiente (TTI)	✓	✓	✓	✓	✓	✓
	Amortiguadores	Aceite	FOX ¹ 1.5 PODIUM ¹	FOX ¹ 1.5 PODIUM ¹ RC2	FOX ¹ 1.5 PODIUM ¹ RC2	FOX ¹ 1.5 PODIUM ¹	FOX ¹ 1.5 PODIUM ¹ QS3
Neumáticos/ Rines	Neumáticos/Rines	Neumáticos ITP ¹ Holeshot ATR de 63.5 cm (25 plg.) / Rines de aluminio fundido de 30.5 cm (12 plg.)	Neumáticos ITP ¹ Holeshot ATR de 63.5 cm (25 plg.) / Rines de aluminio fundido de 30.5 cm (12 plg.)	Neumáticos ITP ¹ Holeshot ATR de 63.5 cm (25 plg.) / Rines de aluminio fundido con aro de refuerzo BeadLock de 30.5 cm (12 plg.)	Neumáticos ITP ¹ Holeshot ATR de 63.5 cm (25 plg.) / Rines de aluminio fundido con aro de refuerzo BeadLock de 30.5 cm (12 plg.)	Neumáticos ITP ¹ Mega Mayhem de 71.1 cm (28 plg.) / Rines de aluminio fundido con aro de refuerzo BeadLock de 30.5 cm (12 plg.)	Neumáticos ITP ¹ Cryptid de 76.2 cm (30 plg.) / Rines de aluminio fundido con aro de refuerzo BeadLock de 35.6 cm (14 plg.)
Dimensiones	Longitud/Ancho/Altura	218.4 x 121.9 x 124 cm (86 x 48 x 49 plg.)	218.4 x 121.9 x 124 cm (86 x 48 x 49 plg.)	218.4 x 121.9 x 124 cm (86 x 48 x 49 plg.)	218.4 x 121.9 x 124 cm (86 x 48 x 49 plg.)	224 x 127 x 131 cm (83 x 50 x 56 plg.)	224 x 127 x 131 cm (83 x 50 x 56 plg.)
	Capacidad del portaequipajes 16 kg (35 lb)	✓	✓	✓	✓	✓	✓
	Capacidad de remolque 590 kg (1,300 lb)	✓	✓	✓	✓	✓	✓
	Control de aceleración inteligente (ITC)	N/A	✓	✓	✓	N/A	✓
Características	Cabrestante	Precableado	Precableado	Precableado	Precableado	Precableado	Cabrestante WARN ¹ de 1,361 kg (3,000 lb)
	Parachoques	Parachoques delantero	Parachoques delantero	Parachoques delantero	Parachoques delantero	Parachoques delantero y trasero	Parachoques delantero y trasero
	Protección	Deflectores de viento opcionales	Deflectores de viento opcionales	Manillar de aluminio de perfil cónico con protectores de envoltura completa, protectores delantero y central	Manillar de aluminio de perfil cónico con protectores de envoltura completa, protectores delantero y central	Manillar de aluminio de perfil cónico con asidero, protectores de envoltura completa, guardabarros, protectores de aluminio delantero y central	Manillar de aluminio de perfil cónico con asidero, protectores de envoltura completa, guardabarros, protectores de aluminio delantero y central
	Sistema de seguridad antirrobo (D.E.S.S.)	✓	✓	✓	✓	✓	✓
Opciones de colores		Sunburst Yellow	Sunburst Yellow	Black, Gray & Sunburst Yellow	Black, Gray & Sunburst Yellow	Black, Gray & Sunburst Yellow	Black & Platinum Silver Iron Gray & Manta Green



DS 70



DS 90



DS 90 X



DS 250

CARACTERÍSTICAS PRINCIPALES		DS 70	DS 90	DS 90 X	DS 250
Motores	Motor	70	90	90	250
	Edad para iniciar a conducir	A partir de 6 años	A partir de 10 años	A partir de 10 años	A partir de 14 años
	Suspensión delantera de brazo A doble independiente/Suspensión trasera de brazo oscilante	✓	✓	Suspensión delantera de brazo A doble	Suspensión delantera de brazo A doble
	Amortiguadores	Aceite	Aceite	HPG con depósito externo "piggyback"	Aceite
Neumáticos/ Rines	Neumáticos/Rines	Neumáticos delanteros: Duro Thrasher 48.3 x 17.8 x 20.3 cm (19 x 7 x 8 plg.) Neumáticos traseros: Duro Power Trail 45.7 x 24.1 x 20.3 cm (18 x 9.5 x 8 plg.) / Rines de acero de 20.3 cm (8 plg.)	Neumáticos delanteros: Duro Thrasher 48.3 x 17.8 x 20.3 cm (19 x 7 x 8 plg.) Neumáticos traseros: Duro Power Trail 45.7 x 24.1 x 20.3 cm (18 x 9.5 x 8 plg.) / Rines de acero de 20.3 cm (8 plg.)	Neumáticos delanteros: Kenda Claw 50.8 x 15.2 x 25.4 cm (20 x 6 x 10 plg.) Neumáticos traseros: Kenda Claw 45.7 x 26.7 x 20.3 cm (18 x 10.5 x 8 plg.) / Rines de aluminio de 20.3 cm (8 plg.)	Neumáticos delanteros: [Kenda 55.9 x 17.8 x 25.4 cm (22 x 7 x 10 plg.) Neumáticos traseros: Kenda 50.8 x 27.9 x 22.9 cm (20 x 11 x 9 plg.) / Delanteros: Rines de acero plateado de 25.4 cm (10 plg.) Traseros: Rines de acero plateado de 22.9 cm (9 plg.)
Características	Longitud/Ancho/Altura	152 x 90.5 x 93.5 cm (59.8 x 35.6 x 36.8 plg.)	152 x 90.5 x 93.5 cm (59.8 x 35.6 x 36.8 plg.)	152 x 90.5 x 93.5 cm (59.8 x 35.6 x 36.8 plg.)	183 x 103 x 110.5 cm (72 x 40.5 x 43.5 plg.)
	Opciones de colores	Can-Am Red	Can-Am Red	Black & Can-Am Red	Black & Can-Am Red



CARACTERÍSTICAS EXCLUSIVAS DE CAN-AM

SSV LÍDER EN POTENCIA EN TODAS LAS CLASES

MOTOR ROTAX

Los motores Rotax han llegado a ser algunos de los motores más solicitados y admirados por su precisión, desempeño y fiabilidad.

SUSPENSIONES

Maximiza la absorción de los golpes con TTI y TTA. La suspensión trasera de brazos A de remolque torsionales (TTA), diseñada específicamente para uso utilitario y recreativo, permite una conducción uniforme sin importar las condiciones del terreno, en tanto que la suspensión de brazo oscilante torsional independiente (TTI) garantiza que el vehículo se mueva únicamente en la dirección señalada, lo que da como resultado una mejor tracción y una transferencia óptima de potencia al suelo.

GARANTÍA DE 1 AÑO EN LOS MODELOS DEFENDER

Durante 1 año después de la entrega del vehículo, defendemos sus capacidades de trabajo arduo con garantía de fábrica.

DPS

La Dirección asistida dinámica (DPS) mejora la sensación de la dirección en maniobras a baja velocidad en terrenos más técnicos. Además, está diseñada para proporcionar menor asistencia en altas velocidades y más asistencia al circular despacio.

ERGONOMÍA

Nuestro objetivo no es sólo colocar un asiento en una máquina de excelente desempeño, diseñamos todo el vehículo según tus necesidades. La posición del asiento y la amortiguación están diseñadas para maximizar el confort, así como para ofrecer al conductor una posición óptima para que pueda continuar en el camino.

LinQ

El exclusivo sistema de conexión rápida LinQ que te permite agregar y quitar en tan solo unos segundos tus accesorios Can-Am, tales como maletas, bolsas modulares y extensiones de rejillas portaequipajes, entre otros.

VISCO-LOK

Nuestro exclusivo y avanzado diferencial delantero de bloqueo automático monitorea constantemente la velocidad de las ruedas delanteras. Si detecta que una rueda gira más rápido que la otra, envía más potencia a la rueda con mejor tracción. De esta manera el conductor no tiene que hacer nada para activarla. El diferencial delantero de bloqueo automático Visco-Lok viene sin limitador de velocidad.

ATV

MOTOR ROTAX

Para la construcción de cada Can-Am ATV, partimos de un motor Rotax que ofrece la mejor potencia en su clase y una relación peso-potencia líder en la industria. Todo ATV está diseñado para funcionar con esta potencia, con el fin de ofrecerte el mejor desempeño. Esto aplica para todos los motores de nuestra firma.

SUSPENSIÓN TTI

La única suspensión trasera independiente que elimina los cambios de rebote y caída, lo que hace que las ruedas giren hacia arriba y hacia abajo, en lugar de realizar un movimiento de mariposa. Esto asegura que el vehículo se mueva únicamente en la dirección que desees. Reconfigurada para una mejor tracción y transferencia óptima de la potencia al suelo.

EXPLORA UN MUNDO ENTERO DE AVENTURAS CON TODOS LOS PRODUCTOS DE BRP EN **BRP.COM**



ski-doo LYNX SEA-DOO EVINRUDE ROTAX can-am

©2019 Bombardier Recreational Products Inc. (BRP). Los productos se distribuyen en EE.UU. por BRP US Inc. Todos los derechos reservados. TM y el logotipo de BRP son marcas registradas de BRP o sus filiales. [†] Todas las demás marcas registradas son propiedad de sus respectivos dueños. BRP se reserva el derecho en cualquier momento de discontinuar o cambiar especificaciones, precio, diseño, características, modelos o equipamiento sin incurrir en ninguna obligación. Algunos de los modelos ilustrados pueden incluir equipamiento opcional. BRP recomienda encarecidamente que todos los conductores de ATV tomen un curso de capacitación. Para obtener información sobre seguridad y capacitación, consulta a tu distribuidor o, en EE.UU., llama al ATVSafety Institute al 1 (800) 887-2887, extensión 227. Nunca transportes pasajeros en ningún ATV no diseñado específicamente por el fabricante para tal uso. Evita velocidades excesivas y ten especial cuidado en terrenos difíciles. Todos los modelos de ATV para adultos de Can-Am son vehículos ATV categoría G (modelos de uso general) destinados a uso recreativo y/o de trabajo por un operador de 16 años o más. Los ATVs con tamaño de motor superior a 90 cc se recomiendan para uso exclusivo de personas mayores de 16 años, excepto aquellos designados como T14. Asegúrate de que se respeten todas las leyes, regulaciones y advertencias/recomendaciones de BRP para los pasajeros de ATVs. El operador debe tener al menos 16 años. El pasajero debe tener al menos 12 años de edad y ser capaz de agarrarse a las empuñaduras y plantar los pies mientras está sentado y apoyado en el respaldo. Abrocha la red lateral y el cinturón de seguridad en todo momento. BRP te insta a "ANDAR CON CUIDADO" en terrenos públicos y privados. Los ATVs pueden ser peligrosos de operar. Para tu seguridad: usa siempre un casco, protección para los ojos y ropa protectora. Lee la guía del operador y mira el DVD de seguridad antes de manejar. Nunca viajes en superficies pavimentadas o vías públicas y nunca participes en conducción acrobática. Siempre recuerda que manejar y el alcohol/las drogas no combinan. Respetar el medioambiente, las leyes locales y los derechos de los demás cuando manejes.